

Catálogo **TECNOLOGÍA LED**
 Línea **Alimentadores y controladores Led**
 Familia **Alimentadores Led a Corriente Constante**
 Subfamilia **Alimentadores Led a 350mA**

Fuentes de alimentación led. En esta sección de nuestro catálogo de Iluminacion led encontrará una amplia gama de Drivers Led a 350mA a su disposición. Recuerde que puede descargarlo en pdf y en excel para mayor comodidad

Imagen	Artículo	Descripción	Lote	Precio/Unidad
	G503503		1	7,40 €
	Alimentador Led CC SLT3-350IS-1 350mA-3W		5	6,18 €
			20	5,60 €
	ECO Diseño ERP. Corriente contante 350mA . Rango de tensión de salida 3-9Vdc. Clase II. Cableado con 15cm de cable en primario y secundario		200	5,24 €
	Longitud (mm): 50 Ancho (mm): 30 Alto (mm): 20 Color: Blanco Tensión In (Vac): 220~240 Tensión Out (Vdc): 3~9 Intensidad Out (A): 0.35 Frecuencia (Hz): 50~60 Potencia (W): 1~3.2 Temperatura Ambiente (°C): -20~+50 Temperatura Crítica (°C): 80 Grado de protección: IP20 Dimmable: NO Factor de potencia: 0.5			



TECNOLOGÍA LED > Alimentadores y controladores Led > Alimentadores Led a Corriente Constante

Subfamilia **Alimentadores Led a 350mA**

Imagen	Artículo	Descripción	Lote	Precio/Unidad
	G503503E		1	6,10 €
	Alimentador Led CC MINIU-3.6-350mA 3,6W IP20		5	5,54 €
	Tensión entrada universal 100-240Vac. ECO Diseño ERP. IP20. Salida corriente constante 350mA.		10	5,03 €
	Longitud (mm): 53 Ancho (mm): 27 Alto (mm): 21 Color: Blanco Tensión In (Vac): 100~240 Tensión Out (V): 2.5~10 Intensidad Out (A): 0.35 Frecuencia (Hz): 50~60 Potencia (W): 0.87~3.5 Temperatura Ambiente (°C): -20~+50 Temperatura Crítica (°C): 80 Horas vida: 50000 Grado de protección: IP20 Dimmable: NO Factor de potencia: 0.40		50	4,71 €




Subfamilia **Alimentadores Led a 350mA**

Imagen	Artículo	Descripción	Lote	Precio/Unidad
	G503503D		1	9,61 €
	Alimentador Led IP66 CC SLT3-350ISC 350mA-4,2W		5	8,01 €
	ECO Diseño ERP. IP66. Corriente contante 350mA .		20	7,28 €
	Rango de tensión de salida 3-12Vdc. Clase II. Cableado con 15cm de cable en primario y secundario		200	6,80 €
	Longitud (mm): 52 Ancho (mm): 30 Alto (mm): 23 Color: Blanco Tensión In (Vac): 100~240 Tensión Out (Vdc): 3~12 Intensidad Out (A): 0.35 Frecuencia (Hz): 50~60 Potencia (W): 1.1~4.2 Temperatura Ambiente (°C): -20~+50 Temperatura Crítica (°C): 85 Grado de protección: IP66 Dimmable: NO Factor de potencia: 0.5			




TECNOLOGÍA LED > Alimentadores y controladores Led > Alimentadores Led a Corriente Constante

Subfamilia **Alimentadores Led a 350mA**

Imagen	Artículo	Descripción	Lote	Precio/Unidad
	G503504A		1	6,29 €
	Alimentador Led CV CC AED04-350ILS 12Vdc		10	5,24 €
	350mA 4W		50	4,76 €
	ECO Diseño ERP. Alimentador led a tension constante 12Vdc o corriente constante 350mA según carga		200	4,45 €
	Longitud (mm): 51,5 Ancho (mm): 33 Alto (mm): 17 Color: Blanco Tensión In (Vac): 100~240 Tensión Out (Vdc): 3~12 Intensidad Out (A): 0.3 Frecuencia (Hz): 50~60 Potencia (W): 1.05~4.2 Temperatura Ambiente (°C): -10~+45 Temperatura Crítica (°C): 80 Horas vida: 30000 Grado de protección: IP20 Dimmable: NO Factor de potencia: 0.5			

LETARON



	G503504A2		1	6,37 €
	Alimentador Led CC MINI-4-350mA 4W IP65		5	5,27 €
			10	4,78 €
	ECO Diseño ERP. IP65. Salida corriente constante 350mA		50	4,54 €
	Longitud (mm): 53 Ancho (mm): 27 Alto (mm): 21 Color: Blanco Tensión In (Vac): 220~240 Tensión Out (Vdc): 6~12 Intensidad In (A): 0.05 Intensidad Out (A): 0.35 Frecuencia (Hz): 50~60 Potencia (W): 2.1~4.2 Temperatura Ambiente (°C): -20~+60 Temperatura Crítica (°C): 85 Horas vida: 50000 Grado de protección: IP65 Dimmable: NO Factor de potencia: 0.60			

AcTEC




TECNOLOGÍA LED > Alimentadores y controladores Led > Alimentadores Led a Corriente Constante

Subfamilia **Alimentadores Led a 350mA**

Imagen	Artículo	Descripción	Lote	Precio/Unidad
	G503506C1		1	6,47 €
	Alimentador Led CC MINI-6-350mA 6W IP65		5	5,54 €
	ECO Diseño ERP. IP65. Salida corriente constante 350mA		10	5,03 €
			50	4,71 €
	Longitud (mm): 53 Ancho (mm): 27 Alto (mm): 21 Color: Blanco Tensión In (Vac): 220~240 Tensión Out (Vdc): 9~18 Intensidad Out (A): 0.35 Frecuencia (Hz): 50~60 Potencia (W): 0~6 Temperatura Ambiente (°C): -20~+60 Temperatura Crítica (°C): 85 Grado de protección: IP65 Dimmable: NO Factor de potencia: 0.6			




	G503506J		1	11,10 €
	Alimentador Led CV CC SLT6-350IL-4 350mA (24Vdc) 6W		5	9,26 €
	Tension constante 24VDC y corriente constante 350mA según identifique la carga.Rango de tension 100-240/24VDC. Clase II.		10	8,41 €
			50	7,80 €
	Longitud (mm): 68 Ancho (mm): 35 Alto (mm): 20 Color: Blanco Tensión In (Vac): 100~240 Tensión Out (Vdc): 3~22 Intensidad Out (A): 0~0.35 Frecuencia (Hz): 50~60 Potencia (W): 0~6 Temperatura Ambiente (°C): -20~+50 Temperatura Crítica (°C): 75 Horas vida: 50000 Grado de protección: IP20 Dimmable: NO Factor de potencia: 0.40			




TECNOLOGÍA LED > Alimentadores y controladores Led > Alimentadores Led a Corriente Constante

Subfamilia **Alimentadores Led a 350mA**


Imagen	Artículo	Descripción	Lote	Precio/Unidad
	G5035081		1	12,81 €
	Alimentador Led CV CC 350mA (24Vdc) 8 W		5	10,67 €
	Alimentador a tension 24VDC o corriente constante 350mA según carga.		10	9,71 €
			50	9,06 €
	Longitud (mm): 58 Ancho (mm): 35 Alto (mm): 21 Color: Blanco Tensión In (Vac): 110~240 Tensión Out (Vdc): 3~24 Intensidad Out (A): 0.35 Frecuencia (Hz): 50~60 Potencia (W): 1.1~8.4 Temperatura Ambiente (°C): -25~+50 Temperatura Crítica (°C): 75 Grado de protección: IP20 Dimmable: NO Factor de potencia: 0.6 Referencia: 039121			




	G5035081A		1	8,45 €
	Alimentador Led CV CC AED08-350ILS 24Vdc 350mA 8W		10	7,05 €
	ECO Diseño ERP. Alimentador led a tension constante 24Vdc o corriente constante 350mA según carga		50	6,40 €
			200	5,98 €
	Longitud (mm): 79,5 Ancho (mm): 39 Alto (mm): 19 Color: Blanco Tensión In (Vac): 100~240 Tensión Out (Vdc): 9~22 Intensidad Out (A): 0.35 Frecuencia (Hz): 50~60 Potencia (W): 3~7.7 Temperatura Ambiente (°C): -20~+45 Temperatura Crítica (°C): 80 Grado de protección: IP20 Dimmable: NO Factor de potencia: 0.5			



Subfamilia **Alimentadores Led a 350mA**

Imagen	Artículo	Descripción	Lote	Precio/Unidad
	G503510B1		1	7,76 €
	Alimentador Led CC MINI-10-350mA 10W IP65		5	7,06 €
	ECO Diseño ERP. IP65. Salida corriente constante 350mA		10	6,42 €
			50	6,01 €
	Longitud (mm): 58 Ancho (mm): 36 Alto (mm): 20 Color: Blanco Tensión In (Vac): 220~240 Tensión Out (Vdc): 15~29 Intensidad Out (A): 0.35 Frecuencia (Hz): 50~60 Potencia (W): 0~10 Temperatura Ambiente (°C): -20~+60 Temperatura Crítica (°C): 85 Grado de protección: IP65 Dimmable: NO Factor de potencia: 0.9			



	G503512B		1	8,27 €
	Alimentador Led CC MINI-12-350F 350mA 12W IP65		5	7,51 €
	ECO Diseño ERP. IP65. Salida corriente constante 350mA		10	6,83 €
			50	6,38 €
	Longitud (mm): 50 Ancho (mm): 48 Alto (mm): 24 Color: Blanco Tensión In (Vac): 220~240 Tensión Out (Vdc): 17~34 Intensidad Out (A): 0.35 Frecuencia (Hz): 50~60 Potencia (W): 0~12 Temperatura Ambiente (°C): -20~+50 Temperatura Crítica (°C): 80 Grado de protección: IP65 Dimmable: NO Factor de potencia: 0.90			




TECNOLOGÍA LED > Alimentadores y controladores Led > Alimentadores Led a Corriente Constante

Subfamilia **Alimentadores Led a 350mA**

Imagen	Artículo	Descripción	Lote	Precio/Unidad
	G503515H		1	7,25 €
	Alimentador Led CC V9 350mA 15W		5	6,03 €
	ECO Diseño ERP. Salida a corriente constante 350mA		10	5,50 €
			50	5,14 €
	Longitud (mm): 100 Ancho (mm): 38,4 Alto (mm): 20 Color: Blanco Tensión In (Vac): 220~240 Tensión Out (Vdc): 30~42 Intensidad In (A): 0.11 Intensidad Out (A): 0.35 Frecuencia (Hz): 50~60 Potencia (W): 15 Temperatura Ambiente (°C): -20~+50 Temperatura Crítica (°C): 80 Horas vida: 50000 Grado de protección: IP20 Dimmable: NO Factor de potencia: 0.90			




	G503515J		1	9,70 €
	Alimentador Led CC MINI-15-350mA 15W IP20		5	8,81 €
	ECO Diseño ERP. Salida corriente constante 350mA		10	8,01 €
			50	7,49 €
	Longitud (mm): 65 Ancho (mm): 43 Alto (mm): 24 Color: Blanco Tensión In (Vac): 220~240 Tensión Out (Vdc): 14~42 Intensidad In (A): 0.35 Frecuencia (Hz): 50~60 Potencia (W): 15 Temperatura Ambiente (°C): -20~+60 Temperatura Crítica (°C): 85 Horas vida: 50000 Grado de protección: IP20 Dimmable: NO Factor de potencia: 0.9			



Subfamilia **Alimentadores Led a 350mA**

Imagen	Artículo	Descripción	Lote	Precio/Unidad
	G503511A		1	18,30 €
	Alimentador Led CC SLT20-350IF-2S 350mA 20W		5	15,25 €
	ECO diseño ERP. Extraplano. Corriente constante 350mA. Rango de tensión 220-240/6-56VDC. Clase II		10	13,86 €
			50	12,86 €
	Longitud (mm): 121 Ancho (mm): 45 Alto (mm): 16 Color: Blanco Tensión In (Vac): 220~240 Tensión Out (Vdc): 6~56 Intensidad Out (A): 0.35 Frecuencia (Hz): 50~60 Potencia (W): 2.1~19.6 Temperatura Ambiente (°C): -20~+45 Temperatura Crítica (°C): 90 Horas vida: 30000 Grado de protección: IP20 Dimmable: NO Factor de potencia: 0.85			




	G503525A		1	9,22 €
	Alimentador Led CC V8 350mA 25W		5	7,67 €
	ECO Diseño ERP. salida a corriente constante 350mA		10	6,97 €
			50	6,51 €
	Longitud (mm): 127 Ancho (mm): 43 Alto (mm): 28 Color: Blanco Tensión In (Vac): 220~240 Tensión Out (Vdc): 36~71 Intensidad In (A): 0.15 Intensidad Out (A): 0.35 Frecuencia (Hz): 50~60 Potencia (W): 12.6~25 Temperatura Ambiente (°C): -20~+50 Temperatura Crítica (°C): 80 Horas vida: 30000 Grado de protección: IP20 Dimmable: NO Factor de potencia: 0.95			



TECNOLOGÍA LED > Alimentadores y controladores Led > Alimentadores Led a Corriente Constante


Subfamilia **Alimentadores Led a 350mA**

Imagen	Artículo	Descripción	Lote	Precio/Unidad
	G503540E		1	11,57 €
	Alimentador Led CC V8 350mA 40W		5	9,65 €
	ECO Diseño ERP. salida a corriente constante 350mA		10	8,76 €
			50	8,18 €
	Longitud (mm): 127 Ancho (mm): 43 Alto (mm): 28 Color: Blanco Tensión In (Vac): 220~240 Tensión Out (Vdc): 57~114 Intensidad In (A): 0.23 Intensidad Out (A): 0.35 Frecuencia (Hz): 50~60 Potencia (W): 20~40 Temperatura Ambiente (°C): -20~+50 Temperatura Crítica (°C): 80 Horas vida: 30000 Grado de protección: IP20 Dimmable: NO Factor de potencia: 0.95			




Catálogo **TECNOLOGÍA LED**
 Línea **Alimentadores y controladores Led**
 Familia **Alimentadores Led a Corriente Constante**
 Subfamilia **Alimentadores Led a 500mA-600mA**

Fuentes de alimentación led. En esta sección de nuestro catálogo de Iluminacion led encontrará una amplia gama de Drivers Led a 500mA y 600mA a su disposición. Recuerde que puede descargarlo en pdf y en excel para mayor comodidad

Imagen	Artículo	Descripción	Lote	Precio/Unidad
	G503603A		1	6,10 €
	Alimentador Led CC MINIU-3.6-500mA 3,6W IP20		5	5,54 €
	Tensión de entrada universal 100-240Vac.ECO		10	5,03 €
	Diseño ERP. IP20. Salida corriente constante 500mA.		50	4,71 €
	Longitud (mm): 53 Ancho (mm): 27 Alto (mm): 21 Color: Blanco Tensión In (Vac): 100~240 Tensión Out (Vdc): 2.5~7 Intensidad Out (A): 0.5 Frecuencia (Hz): 50~60 Potencia (W): 1.25~3.5 Temperatura Ambiente (°C): -20~+50 Temperatura Crítica (°C): 80 Horas vida: 50000 Grado de protección: IP20 Dimmable: NO Factor de potencia: 0.50			




Subfamilia **Alimentadores Led a 500mA-600mA**

Imagen	Artículo	Descripción	Lote	Precio/Unidad
	G503504B		1	6,29 €
	Alimentador Led CC AED04-500ILS 500mA 5W		5	5,24 €
	ECO Diseño ERP. Salida corriente constante 500mA		10	4,76 €
			50	4,45 €
	Longitud (mm): 51,5 Ancho (mm): 32,8 Alto (mm): 17 Color: Blanco Tensión In (Vac): 100~240 Tensión Out (Vdc): 3~10.5 Intensidad Out (A): 0.5 Frecuencia (Hz): 50~60 Potencia (W): 1.5~5.2 Temperatura Ambiente (°C): +45 Temperatura Crítica (°C): 80 Grado de protección: IP20 Dimmable: NO Factor de potencia: 0.5			

LETARON




	G503504B3		1	6,37 €
	Alimentador Led CC MINI-4-500mA 4W IP65		5	5,27 €
	ECO Diseño ERP. IP65. Salida corriente constante 500mA		10	4,78 €
			50	4,54 €
	Longitud (mm): 48 Ancho (mm): 27 Alto (mm): 21 Color: Blanco Tensión In (Vac): 220~240 Tensión Out (Vdc): 4~8 Intensidad Out (A): 0.5 Frecuencia (Hz): 50~60 Potencia (W): 2.1~4.2 Temperatura Ambiente (°C): -20~+60 Temperatura Crítica (°C): 85 Grado de protección: IP65 Dimmable: NO Factor de potencia: 0.60			

ACTEC




TECNOLOGÍA LED > Alimentadores y controladores Led > Alimentadores Led a Corriente Constante

Subfamilia **Alimentadores Led a 500mA-600mA**


Imagen	Artículo	Descripción	Lote	Precio/Unidad
	G503606B		1	11,10 €
	Alimentador Led CC SLT6-500IL-4 500mA 6W		5	9,26 €
			10	8,41 €
	ECO diseño segun directivas ERP. Corriente constante 500mA .Rango de tension salida 3-12dc. Clase II.		50	7,80 €
	Longitud (mm): 68 Ancho (mm): 35 Alto (mm): 20 Color: Blanco Tensión In (Vac): 100~240 Tensión Out (Vdc): 3~12 Intensidad Out (A): 0~0.5 Frecuencia (Hz): 50~60 Potencia (W): 1.5~6 Temperatura Ambiente (°C): -20~+50 Temperatura Crítica (°C): 75 Horas vida: 50000 Grado de protección: IP20 Dimmable: NO Factor de potencia: 0.40			



	G503521		1	7,22 €
	Alimentador Led CC V9 500mA 21W		5	6,03 €
			10	5,49 €
	ECO Diseño ERP. Salida a corriente constante 500mA		50	5,14 €
	Longitud (mm): 100 Ancho (mm): 38,4 Alto (mm): 22 Color: Blanco Tensión In (Vac): 220~240 Tensión Out (Vdc): 30~42 Intensidad In (A): 0.14 Intensidad Out (A): 0.5 Frecuencia (Hz): 50~60 Potencia (W): 15~21 Temperatura Ambiente (°C): -20~+50 Temperatura Crítica (°C): 85 Horas vida: 50000 Grado de protección: IP20 Dimmable: NO Factor de potencia: 0.90			




Subfamilia **Alimentadores Led a 500mA-600mA**

Imagen	Artículo	Descripción	Lote	Precio/Unidad
	GTC21500		1	6,90 €
	Alimentador Led CC ECO 21-500 500mA 21W		5	6,28 €
	ECO diseño ERP. Alimentador a corriente constante 500mA.		10	5,71 €
			50	5,28 €
	Longitud (mm): 115 Ancho (mm): 45 Alto (mm): 29 Tensión In (Vac): 220~240 Tensión Out (Vdc): 32~42 Intensidad Out (A): 0.5 Frecuencia (Hz): 50~60 Potencia (W): 16~21 Temperatura Ambiente (°C): 0~+50 Temperatura Crítica (°C): 75 Grado de protección: IP20 Dimmable: NO Factor de potencia: 0.9 Referencia: 122291			



Catálogo **TECNOLOGÍA LED**
 Línea **Alimentadores y controladores Led**
 Familia **Alimentadores Led a Corriente Constante**
 Subfamilia **Alimentadores Led a 700mA-3000mA**


Fuentes de alimentación led. En esta sección de nuestro catálogo de Iluminacion led encontrará una amplia gama de Alimentadores Led de 700mA hasta 1050mA a su disposición. Recuerde que puede descargarlo en pdf y en excel para mayor comodidad

Imagen	Artículo	Descripción	Lote	Precio/Unidad
	G503703D		1	6,10 €
	Alimentador Led CC MINIU-3.6-700mA 3,6W IP20		5	5,54 €
	Tensión de entrada universal 100-240Vac. ECO		10	5,03 €
	Diseño ERP. IP20. Salida corriente constante 700mA.		50	4,71 €
	Longitud (mm): 53 Ancho (mm): 27 Alto (mm): 21 Color: Blanco Tensión In (Vac): 100~240 Tensión Out (Vdc): 2.5~5 Intensidad Out (A): 0.7 Frecuencia (Hz): 50~60 Potencia (W): 1.75~3.5 Temperatura Ambiente (°C): -20~+50 Temperatura Crítica (°C): 80 Horas vida: 50000 Grado de protección: IP20 Dimmable: NO Factor de potencia: 0.50			




TECNOLOGÍA LED > Alimentadores y controladores Led > Alimentadores Led a Corriente Constante

Subfamilia **Alimentadores Led a 700mA-3000mA**

Imagen	Artículo	Descripción	Lote	Precio/Unidad
	G503703		1	7,93 €
	Alimentador Led CC SLT3-700IS-1 700mA 3W		5	6,60 €
	ECO Diseño ERP. Corriente constante 700mA .		20	6,01 €
	Rango de tensión de salida 2-4,2Vdc. Clase II.		200	5,60 €
	Cableado con 15cm de cable en primario y secundario			
		Longitud (mm): 50 Ancho (mm): 30 Alto (mm): 20 Color: Blanco Tensión In (Vac): 220~240 Tensión Out (Vdc): 2~4.2 Intensidad Out (A): 0.7 Frecuencia (Hz): 50~60 Potencia (W): 1.4~2.9 Temperatura Ambiente (°C): -20~+45 Temperatura Crítica (°C): 85 Grado de protección: IP20 Dimmable: NO Factor de potencia: 0.5		



	G503504C		1	6,29 €
	Alimentador Led CV CC AED04-700ILS 5Vdc 700mA 3,5W		10	5,24 €
	ECO Diseño ERP. Alimentador led a tension constante 5Vdc o corriente constante 700mA según carga		50	4,76 €
			200	4,45 €
		Longitud (mm): 51,5 Ancho (mm): 32,8 Alto (mm): 17 Color: Blanco Tensión In (Vac): 100~240 Tensión Out (Vdc): 3~5 Intensidad Out (A): 0.7 Frecuencia (Hz): 50~60 Potencia (W): 2~3.5 Temperatura Ambiente (°C): +45 Temperatura Crítica (°C): 80 Grado de protección: IP20 Dimmable: NO Factor de potencia: 0.5		




TECNOLOGÍA LED > Alimentadores y controladores Led > Alimentadores Led a Corriente Constante

Subfamilia **Alimentadores Led a 700mA-3000mA**


Imagen	Artículo	Descripción	Lote	Precio/Unidad
	G503504C2		1	6,37 €
	Alimentador Led CC MINI-4-700mA 4W IP65		5	5,27 €
	ECO Diseño ERP. IP65. Salida corriente constante 700mA		10	4,78 €
			50	4,54 €
	Longitud (mm): 48 Ancho (mm): 27 Alto (mm): 21 Color: Blanco Tensión In (Vac): 220~240 Tensión Out (Vdc): 2.5~6 Intensidad Out (A): 0.7 Frecuencia (Hz): 50~60 Potencia (W): 2.1~4.2 Temperatura Ambiente (°C): -20~+60 Temperatura Crítica (°C): 85 Grado de protección: IP65 Dimmable: NO Factor de potencia: 0.60			




	G503706J		1	11,10 €
	Alimentador Led CV CC SLT6-700IL-4 700mA (12Vdc) 6W		5	9,26 €
	ECO diseño segun directivas ERP. Alimentador a tension 12VDC o corriente constante 700mA según carga		10	8,41 €
			50	7,80 €
	Longitud (mm): 68 Ancho (mm): 35 Alto (mm): 20 Color: Blanco Tensión In (Vac): 100~240 Tensión Out (Vdc): 3~8.4 Intensidad Out (A): 0~0.7 Frecuencia (Hz): 50~60 Potencia (W): 0~6 Temperatura Ambiente (°C): -20~+40 Temperatura Crítica (°C): 70 Horas vida: 50000 Grado de protección: IP20 Dimmable: NO Factor de potencia: 0.40			



Subfamilia **Alimentadores Led a 700mA-3000mA**

Imagen	Artículo	Descripción	Lote	Precio/Unidad
	G5035081B		1	8,45 €
	Alimentador Led CV CC AED08-700ILS 12Vdc		10	7,05 €
	700mA 8W		50	6,40 €
	ECO Diseño ERP. Alimentador led a tension constante 12Vdc o corriente constante 700mA según carga.		200	5,98 €
	Longitud (mm): 79,5 Ancho (mm): 39 Alto (mm): 19 Color: Blanco Tensión In (Vac): 100~240 Tensión Out (Vdc): 6~11 Intensidad Out (A): 0.625 Frecuencia (Hz): 50~60 Potencia (W): 4.2~7.7 Temperatura Ambiente (°C): -10~+45 Temperatura Crítica (°C): 80 Horas vida: 30000 Grado de protección: IP20 Dimmable: NO Factor de potencia: 0.5			



	G503715		1	14,09 €
	Alimentador Led CC SLT20-700IFG 700mA 20W		5	11,74 €
	Extraplano. Corriente constante. Clase II. EMC EN61000-3-2 clase C.		10	10,67 €
			50	9,97 €
	Longitud (mm): 166 Ancho (mm): 40 Alto (mm): 14 Color: Blanco Tensión In (Vac): 220~240 Tensión Out (Vdc): 6~29 Intensidad Out (A): 0.7 Frecuencia (Hz): 50~60 Potencia (W): 4.2~20 Temperatura Ambiente (°C): -20~+50 Temperatura Crítica (°C): 85 Grado de protección: IP20 Dimmable: NO Factor de potencia: 0.5			



TECNOLOGÍA LED > Alimentadores y controladores Led > Alimentadores Led a Corriente Constante


Subfamilia **Alimentadores Led a 700mA-3000mA**

Imagen	Artículo	Descripción	Lote	Precio/Unidad
	G503715A		1	17,62 €
	Alimentador Led CC SLT20-700IF-2S 700mA 20W		5	14,68 €
	ECO diseño segun directivas ERP. Ultraplano 16mm. Corriente constante 700mA. Rango de tensión 220-240/6-29VDC. Clase II. Eficiencia a plena carga >80%		10	13,34 €
			50	12,35 €
	Longitud (mm): 121 Ancho (mm): 45 Alto (mm): 16 Color: Blanco Tensión In (Vac): 220~240 Tensión Out (Vdc): 6~29 Intensidad Out (A): 0.7 Frecuencia (Hz): 50~60 Potencia (W): 4.2~20.3 Temperatura Ambiente (°C): -20~+45 Temperatura Crítica (°C): 90 Horas vida: 30000 Grado de protección: IP20 Dimmable: NO Factor de potencia: 0.85			




TECNOLOGÍA LED > Alimentadores y controladores Led > Alimentadores Led a Corriente Constante

Subfamilia **Alimentadores Led a 700mA-3000mA**


Imagen	Artículo	Descripción	Lote	Precio/Unidad
	G503525B		1	9,22 €
	Alimentador Led CC V8 700mA 25W		5	7,67 €
	ECO Diseño ERP. salida a corriente constante 700mA		10	6,97 €
			50	6,51 €
	Longitud (mm): 127 Ancho (mm): 43 Alto (mm): 28 Color: Blanco Tensión In (Vac): 220~240 Tensión Out (Vdc): 18~36 Intensidad In (A): 0.15 Intensidad Out (A): 0.7 Frecuencia (Hz): 50~60 Potencia (W): 12.6~25 Temperatura Ambiente (°C): -20~+50 Temperatura Crítica (°C): 80 Horas vida: 30000 Grado de protección: IP20 Dimmable: NO Factor de potencia: 0.95			




	G503530C		1	8,83 €
	Alimentador Led CC V9 700mA 30W		5	7,35 €
	ECO Diseño ERP. Salida a corriente constante 700mA		10	6,68 €
			50	6,25 €
	Longitud (mm): 116 Ancho (mm): 41 Alto (mm): 25 Color: Blanco Tensión In (Vac): 220~240 Tensión Out (Vdc): 30~42 Intensidad In (A): 0.18 Intensidad Out (A): 0.7 Frecuencia (Hz): 50~60 Potencia (W): 21~30 Temperatura Ambiente (°C): -20~+50 Temperatura Crítica (°C): 80 Horas vida: 50000 Grado de protección: IP20 Dimmable: NO Factor de potencia: 0.95			



Subfamilia **Alimentadores Led a 700mA-3000mA**

Imagen	Artículo	Descripción	Lote	Precio/Unidad
	GTC30700		1	39,17 €
	Alimentador Led CC IPR2-30/700 700mA 30W		5	35,61 €
	ECO diseño ERP. Alimentador a corriente constante 700mA. IP68		10	32,37 €
			30	29,98 €
	Longitud (mm): 115 Ancho (mm): 53,5 Alto (mm): 26 Tensión In (Vac): 110~240 Tensión Out (Vdc): 5~43 Intensidad Out (A): 0.7 Frecuencia (Hz): 50~60 Potencia (W): 3.5~30 Temperatura Ambiente (°C): -40~+60 Temperatura Crítica (°C): 90 Grado de protección: IP68 Dimmable: NO Factor de potencia: 0.97 Referencia: 152014/700			




	GTC32700		1	10,96 €
	Alimentador Led CC ECO 32-700-750mA 32W		5	9,97 €
	ECO diseño ERP. Alimentador a corriente constante 700-750mA.		10	9,06 €
			40	8,39 €
	Longitud (mm): 108 Ancho (mm): 68 Alto (mm): 32 Tensión In (Vac): 220~240 Tensión Out (Vdc): 30~42 Intensidad Out (A): 0.7~0.75 Frecuencia (Hz): 50~60 Potencia (W): 21~32 Temperatura Ambiente (°C): 0~+50 Temperatura Crítica (°C): 80 Grado de protección: IP20 Dimmable: NO Factor de potencia: 0.92 Referencia: 122293			



TECNOLOGÍA LED > Alimentadores y controladores Led > Alimentadores Led a Corriente Constante


Subfamilia **Alimentadores Led a 700mA-3000mA**

Imagen	Artículo	Descripción	Lote	Precio/Unidad
	G503540F		1	11,57 €
	Alimentador Led CC V8 700mA 40W		5	9,65 €
	ECO Diseño ERP. salida a corriente constante 700mA		10	8,76 €
			50	8,18 €
	Longitud (mm): 127 Ancho (mm): 43 Alto (mm): 28 Color: Blanco Tensión In (Vac): 220~240 Tensión Out (Vdc): 29~57 Intensidad In (A): 0.23 Intensidad Out (A): 0.7 Frecuencia (Hz): 50~60 Potencia (W): 20~40 Temperatura Ambiente (°C): -20~+50 Temperatura Crítica (°C): 80 Horas vida: 30000 Grado de protección: IP20 Dimmable: NO Factor de potencia: 0.95			




Catálogo **TECNOLOGÍA LED**
 Línea **Alimentadores y controladores Led**
 Familia **Alimentadores Led a Corriente Constante**
 Subfamilia **Alimentadores Led Multi corriente constante**

Fuentes de alimentacion Led. En esta sección de nuestro catálogo encontrará una amplia gama de Alimentadores Led a corriente constante variable por Dip-Switch. Recuerde que puede descargarlo en pdf y Excel para mayor comodidad.

Imagen	Artículo	Descripción	Lote	Precio/Unidad
	G503610		1	8,22 €
	Alimentador Led CC MIW-10 multicorriente hasta		5	7,46 €
	500mA 10W		10	6,79 €
			50	6,34 €
	ECO Diseño ERP. Para incorporar. Salida a Corriente constante seleccionable de 250mA a 500mA por DIP switch.			
	Longitud (mm): 54 Ancho (mm): 40 Alto (mm): 24 Color: Blanco Tensión In (Vac): 100~277 Intensidad Out (A): 0.25~0.5 Frecuencia (Hz): 50~60 Potencia (W): 10 Temperatura Ambiente (°C): -20~+60 Temperatura Crítica (°C): 90 Horas vida: 50000 Grado de protección: IP20 Factor de potencia: 0.90			




Subfamilia **Alimentadores Led Multi corriente constante**

Imagen	Artículo	Descripción	Lote	Precio/Unidad
	G503715B		1	8,79 €
	Alimentador Led CC MIW-15 multicorriente hasta 700mA 15W		5	7,98 €
			10	7,25 €
			50	6,77 €
	ECO Diseño ERP. Para incorporar. Salida a Corriente constante seleccionable de 300mA a 700mA por DIP switch.			
	Longitud (mm): 54 Ancho (mm): 40 Alto (mm): 24 Color: Blanco Tensión In (Vac): 100~277 Intensidad In (A): 0.2 Intensidad Out (A): 0.3~0.7 Frecuencia (Hz): 50~60 Potencia (W): 15 Temperatura Ambiente (°C): -20~+50 Temperatura Crítica (°C): 90 Horas vida: 50000 Grado de protección: IP20 Factor de potencia: 0.90			



Subfamilia **Alimentadores Led Multi corriente constante**

Imagen	Artículo	Descripción	Lote	Precio/Unidad
	GTC15360		1	18,27 €
	Alimentador Led CC MP 15 HPFU multicorriente hasta 360mA 15W		5	16,60 €
			10	15,09 €
			50	13,98 €
	ECO diseño ERP. Corriente de salida seleccionable por DIP-SWITCH desde 60mA a 360mA.			
	Longitud (mm): 115 Ancho (mm): 34 Alto (mm): 19 Tensión In (Vac): 100~240 Tensión Out (Vdc): 2~41.5 Intensidad Out (A): 0.06~0.36 Frecuencia (Hz): 50~60 Potencia (W): 0.12~15 Temperatura Ambiente (°C): -25~+45 Temperatura Crítica (°C): 75 Grado de protección: IP20 Dimmable: NO Factor de potencia: 0.8 Referencia: 127710			




Subfamilia **Alimentadores Led Multi corriente constante**

Imagen	Artículo	Descripción	Lote	Precio/Unidad
	G503609		1	19,25 €
	Alimentador Led CC SLT20-500IL-UN multicorriente hasta 500mA 20W		5	16,06 €
			10	14,60 €
			100	13,65 €
	ECO Diseño ERP. Corriente constante de salida seleccionable de 150mA a 500mA por DIP switch.Clase II			
	Longitud (mm): 85,3 Ancho (mm): 41 Alto (mm): 22 Color: Blanco Tensión In (Vac): 110~277 Tensión Out (Vdc): 5~40 Intensidad Out (A): 0.15~0.5 Frecuencia (Hz): 50~60 Potencia (W): 0.75~20 Temperatura Ambiente (°C): -25~+50 Temperatura Crítica (°C): 85 Horas vida: 50000 Grado de protección: IP20 Dimmable: NO Factor de potencia: 0.70-0.90			



Subfamilia **Alimentadores Led Multi corriente constante**

Imagen	Artículo	Descripción	Lote	Precio/Unidad
	G503720A		1	10,52 €
	Alimentador Led CC MIW-20 multicorriente hasta 700mA 20W		5	9,56 €
			10	8,68 €
			50	8,11 €
	ECO Diseño ERP. Para incorporar. Salida a Corriente constante seleccionable de 350mA a 700mA por DIP switch. Longitud (mm): 65 Ancho (mm): 43 Alto (mm): 24 Color: Blanco Tensión In (Vac): 100~277 Intensidad In (A): 0.25 Intensidad Out (A): 0.35~0.7 Frecuencia (Hz): 50~60 Potencia (W): 20 Temperatura Ambiente (°C): -20~+60 Temperatura Crítica (°C): 60 Horas vida: 50000 Grado de protección: IP20 Factor de potencia: 0.90			




Subfamilia **Alimentadores Led Multi corriente constante**

Imagen	Artículo	Descripción	Lote	Precio/Unidad
	GTC20700		1	17,71 €
	Alimentador Led CV CC UNIVERSALE 20		5	16,11 €
	multicorriente hasta 700mA 20W		10	14,64 €
	ECO diseño ERP. Corriente de salida seleccionable por DIP-SWITCH desde 250mA a 700mA y a tension constante 24Vdc		50	13,55 €
	Longitud (mm): 111 Ancho (mm): 52 Alto (mm): 22 Tensión In (Vac): 220~240 Intensidad Out (A): 0.25~0.7 Frecuencia (Hz): 50~60 Potencia (W): 1~20 Temperatura Ambiente (°C): -25~+50 Temperatura Crítica (°C): 80 Grado de protección: IP20 Dimmable: NO Factor de potencia: 0.97			
Referencia: 122201				




TECNOLOGÍA LED > Alimentadores y controladores Led > Alimentadores Led a Corriente Constante

Subfamilia **Alimentadores Led Multi corriente constante**

Imagen	Artículo	Descripción	Lote	Precio/Unidad
	GTC2090B		1	15,07 €
	Alimentador Led CV-CC UNIVERSALE 20HC		5	13,68 €
	multicorriente hasta 900mA 20W		10	12,45 €
	ECO diseño ERP. Corriente de salida seleccionable por DIP-SWITCH desde 350mA a 900mA y a tension constante 24Vdc		50	11,53 €
	Longitud (mm): 111 Ancho (mm): 52 Alto (mm): 22 Tensión In (Vac): 110~240 Intensidad Out (A): 0.35~0.9 Frecuencia (Hz): 50~60 Potencia (W): 1~20 Temperatura Ambiente (°C): -25~+50 Temperatura Crítica (°C): 75 Grado de protección: IP20 Dimmable: NO Factor de potencia: 0.93			


Referencia: 122198




	A413980		1	23,99 €
	Alimentador Led CC Minibravo RN1398		5	18,45 €
	350-500-700mA 14-20-22W		10	17,65 €
	Salida a corriente constante 350mA (15W) -500mA(20W) -700mA (22W) seleccionable con jumper.		40	17,16 €
	Alto (mm): 24 Diámetro (mm): 72 Tensión In (Vac): 220~240 Tensión Out (Vdc): 48 Intensidad Out (A): 0.35~0.7 Frecuencia (Hz): 50~60 Potencia (W): 14~22 Temperatura Ambiente (°C): -20~+40 Temperatura Crítica (°C): 80 Grado de protección: IP20 Factor de potencia: 0.57			



Subfamilia **Alimentadores Led Multi corriente constante**

Imagen	Artículo	Descripción	Lote	Precio/Unidad
	GTC22500		1	11,27 €
	Alimentador Led CC PROFLAT 22 multicorriente hasta 500mA 22W		5	10,24 €
			10	9,31 €
			50	8,63 €
	ECO diseño ERP. Corriente de salida seleccionable por DIP-SWITCH desde 125mA a 500mA			
	Longitud (mm): 146 Ancho (mm): 43 Alto (mm): 22 Tensión In (Vac): 220~240 Intensidad Out (A): 0.125~0.5 Frecuencia (Hz): 50~60 Potencia (W): 3~22 Temperatura Ambiente (°C): -25~+45 Temperatura Crítica (°C): 75 Grado de protección: IP20 Dimmable: NO Factor de potencia: 0.9 Referencia: 127570			



	G503623		1	19,02 €
	Alimentador Led CC SLT23-600IB-UN multicorriente hasta 600mA 23W		5	15,85 €
			10	14,40 €
			50	13,34 €
	ECO diseño ERP. Para incorporar. Salida a CC de 200 a 600mA con saltos de 50mA.			
	Alto (mm): 27 Diámetro (mm): 64 Color: Negro Tensión In (Vac): 120~240 Tensión Out (Vdc): 6~42 Frecuencia (Hz): 50~60 Potencia (W): 4~23.4 Temperatura Ambiente (°C): -20~+60 Temperatura Crítica (°C): 90 Grado de protección: IP20 Dimmable: NO Factor de potencia: 0.7-0.95			



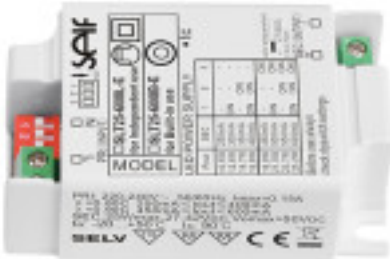
Subfamilia **Alimentadores Led Multi corriente constante**

Imagen	Artículo	Descripción	Lote	Precio/Unidad
	G503611		1	15,83 €
	Alimentador Led CC SLT25-600IL-E multicorriente hasta 600mA 25W		5	13,20 €
			10	11,99 €
			100	11,21 €
	ECO Diseño ERP. Corriente constante de salida seleccionable de 250mA a 600mA por DIP switch.			
	Longitud (mm): 85,3 Ancho (mm): 41 Alto (mm): 22 Color: Blanco Tensión In (Vac): 220~240 Tensión Out (Vdc): 27~42 Intensidad Out (A): 0.25~0.6 Frecuencia (Hz): 50~60 Potencia (W): 6.7~25.2 Temperatura Ambiente (°C): -20~+50 Temperatura Crítica (°C): 90 Grado de protección: IP20 Dimmable: NO Factor de potencia: 0.8-0.9			




TECNOLOGÍA LED > Alimentadores y controladores Led > Alimentadores Led a Corriente Constante

Subfamilia **Alimentadores Led Multi corriente constante**

Imagen	Artículo	Descripción	Lote	Precio/Unidad
	G503611B		1	14,39 €
	Alimentador Led CC SLT25-600IB-E multicorriente hasta 600mA 25W		5	11,99 €
			10	10,91 €
			100	10,19 €
	ECO Diseño ERP. Corriente constante de salida seleccionable de 250mA a 600mA por DIP switch. Modelo sin tapas para incorporar			
		Longitud (mm): 66,7 Ancho (mm): 41 Alto (mm): 22 Color: Blanco Tensión In (Vac): 220~240 Tensión Out (Vdc): 27~42 Intensidad Out (A): 0.25~0.6 Frecuencia (Hz): 50~60 Potencia (W): 6.7~25.2 Temperatura Ambiente (°C): -20~+50 Temperatura Crítica (°C): 90 Grado de protección: IP20 Dimmable: NO Factor de potencia: 0.8-0.9		



Subfamilia **Alimentadores Led Multi corriente constante**

Imagen	Artículo	Descripción	Lote	Precio/Unidad
	GTC32725		1	14,61 €
	Alimentador Led CC PROFLAT 30 multicorriente hasta 725mA 32W		5	13,29 €
			10	12,08 €
			50	11,18 €
	ECO diseño ERP. Corriente de salida seleccionable por DIP-SWITCH desde 350mA a 725mA			
	Longitud (mm): 146 Ancho (mm): 43 Alto (mm): 22 Tensión In (Vac): 220~240 Intensidad Out (A): 0.35~0.725 Frecuencia (Hz): 50~60 Potencia (W): 3~32 Temperatura Ambiente (°C): -25~+45 Temperatura Crítica (°C): 85 Grado de protección: IP20 Dimmable: NO Factor de potencia: 0.95			
	Referencia: 127572			




Subfamilia **Alimentadores Led Multi corriente constante**

Imagen	Artículo	Descripción	Lote	Precio/Unidad
	G503801		1	23,96 €
	Alimentador Led CC SLT35-1000IL-UN multicorriente hasta 1000mA 35W		5	21,79 €
			10	19,81 €
			50	18,51 €
	ECO Diseño ERP Corriente constante de salida seleccionable de 250mA a 1000mA por DIP switch.Clase II			
	Longitud (mm): 135,5 Ancho (mm): 39 Alto (mm): 30 Color: Blanco Tensión In (Vac): 110~277 Tensión Out (Vdc): 2~50 Intensidad Out (A): 0.25~1 Frecuencia (Hz): 50~60 Potencia (W): 0.5~35 Temperatura Ambiente (°C): -25~+50 Temperatura Crítica (°C): 90 Grado de protección: IP20 Dimmable: NO Factor de potencia: 0.75-0.9			




Subfamilia **Alimentadores Led Multi corriente constante**


Imagen	Artículo	Descripción	Lote	Precio/Unidad
	G503801B		1	22,18 €
	Alimentador Led CC SLT35-1000IB-UN multicolorriente hasta 1000mA 35W		5	20,16 €
			10	18,33 €
			50	17,13 €
	ECO Diseño ERP. Corriente constante de salida seleccionable de 250mA a 1000mA por DIP switch. Modelo sin tapas azules. Para incorporar			
	Longitud (mm): 95,6 Ancho (mm): 39 Alto (mm): 30 Color: Blanco Tensión In (Vac): 110~277 Tensión Out (Vdc): 2~50 Intensidad Out (A): 0.25~1 Frecuencia (Hz): 50~60 Potencia (W): 0.5~35 Temperatura Ambiente (°C): -25~+50 Temperatura Crítica (°C): 90 Grado de protección: IP20 Dimmable: NO Factor de potencia: 0.75-0.9			



Subfamilia **Alimentadores Led Multi corriente constante**

Imagen	Artículo	Descripción	Lote	Precio/Unidad
	G5038040A		1	11,04 €
	Alimentador Led Lineal CC LFM-40L multicorriente		5	10,02 €
	40W		10	9,13 €
	ECO Diseño ERP. Salida multicorriente constante de		50	8,52 €
	350mA a 700mA.			
		Longitud (mm): 280 Ancho (mm): 30 Alto (mm): 17 Color: Blanco Tensión In (Vac): 220~240 Tensión Out (Vdc): 42~58 Intensidad Out (A): 0.35~0.7 Frecuencia (Hz): 50~60 Potencia (W): 20~40 Temperatura Ambiente (°C): -20~+50 Temperatura Crítica (°C): 85 Grado de protección: IP20 Dimmable: NO Factor de potencia: 0.95		



	GTC401050		1	17,71 €
	Alimentador Led CC PROFLAT 40 multicorriente		5	16,11 €
	hasta 1050mA 40W		10	14,64 €
	ECO diseño ERP. Corriente de salida seleccionable		50	13,56 €
	por DIP-SWITCH desde 300mA a 1050mA			
		Longitud (mm): 146 Ancho (mm): 43 Alto (mm): 22 Tensión In (Vac): 220~240 Intensidad Out (A): 0.3~1.05 Frecuencia (Hz): 50~60 Potencia (W): 5~40 Temperatura Ambiente (°C): -25~+45 Temperatura Crítica (°C): 90 Grado de protección: IP20 Dimmable: NO Factor de potencia: 0.95		
	Referencia: 127574			





Subfamilia **Alimentadores Led Multi corriente constante**


Imagen	Artículo	Descripción	Lote	Precio/Unidad
	G503805		1	17,46 €
	Alimentador Led CC SLT45-1050IL-E multicorriente hasta 1050mA 42W		5	15,87 €
			10	14,44 €
			50	13,49 €
	ECO Diseño ERP. Corriente constante de salida seleccionable de 700mA a 1050mA por DIP switch.			
	Longitud (mm): 139 Ancho (mm): 42 Alto (mm): 29,8 Color: Blanco Tensión In (Vac): 220~240 Tensión Out (Vdc): 27~42 Intensidad Out (A): 0.7~1.05 Frecuencia (Hz): 50~60 Potencia (W): 18.9~42 Temperatura Ambiente (°C): -25~+50 Temperatura Crítica (°C): 85 Grado de protección: IP20 Dimmable: NO Factor de potencia: 0.95			



Subfamilia **Alimentadores Led Multi corriente constante**


Imagen	Artículo	Descripción	Lote	Precio/Unidad
	GTC421050		1	19,11 €
	Alimentador Led CC PROFESSIONAL 42		5	17,38 €
	multicorriente hasta 1050mA 42W		10	15,80 €
	ECO diseño ERP. Corriente de salida seleccionable por DIP-SWITCH desde 300mA a 1050mA		40	14,63 €
	Longitud (mm): 146 Ancho (mm): 43 Alto (mm): 30 Tensión In (Vac): 220~240 Intensidad Out (A): 0.3~1.05 Frecuencia (Hz): 50~60 Potencia (W): 1~42 Temperatura Ambiente (°C): -25~+40 Temperatura Crítica (°C): 80 Grado de protección: IP20 Dimmable: NO Factor de potencia: 0.95			
Referencia: 127484N				



	G503815		1	26,27 €
	Alimentador Led CC SLT45-1150IB-UN multicorriente		5	21,89 €
	hasta 1150mA 45W		10	19,90 €
	ECO diseño ERP. Para incorporar. Salida a CC de 400 a 1150mA con saltos de 50mA.		50	18,43 €
	Alto (mm): 30 Diámetro (mm): 75,5 Color: Negro Tensión In (Vac): 120~240 Tensión Out (Vdc): 6~42 Frecuencia (Hz): 50~60 Potencia (W): 45 Temperatura Ambiente (°C): -20~+60 Temperatura Crítica (°C): 90 Grado de protección: IP20 Dimmable: NO Factor de potencia: 0.95			



Subfamilia **Alimentadores Led Multi corriente constante**

Imagen	Artículo	Descripción	Lote	Precio/Unidad
	GTC55350		1	15,18 €
	Alimentador Led CC MPSE 55-350 SLIM		5	13,79 €
	multicorriente hasta 350mA 55W		10	12,55 €
			70	11,61 €
	ECO diseño ERP. Corriente de salida seleccionable por DIP-SWITCH desde 100mA a 350mA. Clase I			
		Longitud (mm): 237 Ancho (mm): 30 Alto (mm): 21 Tensión In (Vac): 220~240 Intensidad Out (A): 0.1~0.35 Frecuencia (Hz): 50~60 Potencia (W): 7~55 Temperatura Ambiente (°C): -25~+50 Temperatura Crítica (°C): 85 Grado de protección: IP20 Dimmable: NO Factor de potencia: 0.95 Referencia: 127524		



Subfamilia **Alimentadores Led Multi corriente constante**


Imagen	Artículo	Descripción	Lote	Precio/Unidad
	G5035080		1	20,18 €
	Alimentador Led CC SLT80-350IL-EU multicorriente hasta 350mA 80W		5	18,34 €
			10	16,67 €
			50	15,60 €
	ECO Diseño ERP. Corriente constante de salida seleccionable de 200mA a 350mA por DIP switch. Longitud (mm): 280 Ancho (mm): 30 Alto (mm): 22 Color: Blanco Tensión In (Vac): 220~240 Tensión Out (Vdc): 110~270 Intensidad Out (A): 0.2~0.35 Frecuencia (Hz): 50~60 Potencia (W): 23~80 Temperatura Ambiente (°C): -20~+50 Temperatura Crítica (°C): 85 Grado de protección: IP20 Dimmable: NO Factor de potencia: 0.9			



	G5037080		1	20,18 €
	Alimentador Led CC SLT80-700IL-EU multicorriente hasta 700mA 80W		5	18,34 €
			10	16,67 €
			50	15,60 €
	ECO Diseño ERP. Corriente constante de salida seleccionable de 325mA a 700mA por DIP switch. Longitud (mm): 280 Ancho (mm): 30 Alto (mm): 22 Color: Blanco Tensión In (Vac): 220~240 Tensión Out (Vdc): 40~246 Intensidad Out (A): 0.32~0.7 Frecuencia (Hz): 50~60 Potencia (W): 34~80 Temperatura Ambiente (°C): -25~+50 Temperatura Crítica (°C): 90 Grado de protección: IP20 Dimmable: NO Factor de potencia: 0.9			




Subfamilia **Alimentadores Led Multi corriente constante**

Imagen	Artículo	Descripción	Lote	Precio/Unidad
	GTC80500		1	16,30 €
	Alimentador Led CC MP 80-500 SLIM multicorriente hasta 500mA 80W		5	14,82 €
			10	13,48 €
			72	12,48 €
	ECO diseño ERP. Corriente de salida seleccionable por DIP-SWITCH desde 350mA a 500mA. Clase I			
	Longitud (mm): 280 Ancho (mm): 30 Alto (mm): 21 Tensión In (Vac): 220~240 Intensidad Out (A): 0.35~0.5 Frecuencia (Hz): 50~60 Potencia (W): 10~80 Temperatura Ambiente (°C): -25~+50 Temperatura Crítica (°C): 85 Grado de protección: IP20 Dimmable: NO Factor de potencia: 0.95			
	Referencia: 122214I			



Subfamilia **Alimentadores Led Multi corriente constante**

Imagen	Artículo	Descripción	Lote	Precio/Unidad
	GTC80700		1	17,15 €
	Alimentador Led CC MP 80-700 SLIM multicorriente hasta 700mA 80W		5	15,59 €
			10	14,17 €
			72	13,12 €
	ECO diseño ERP. Corriente de salida seleccionable por DIP-SWITCH desde 325mA a 700mA. Clase I			
		Longitud (mm): 280 Ancho (mm): 30 Alto (mm): 21 Tensión In (Vac): 220~240 Intensidad Out (A): 0.325~0.7 Frecuencia (Hz): 50~60 Potencia (W): 10~80 Temperatura Ambiente (°C): -25~+50 Temperatura Crítica (°C): 85 Grado de protección: IP20 Dimmable: NO Factor de potencia: 0.95		
		Referencia: 122213		



Subfamilia **Alimentadores Led Multi corriente constante**


Imagen	Artículo	Descripción	Lote	Precio/Unidad
	G5037160		1	27,77 €
	Alimentador Led CC SLT160-700IL-EU multicolorriente hasta 700mA 160W		5	25,25 €
			10	22,96 €
			50	21,45 €
	ECO Diseño ERP. Corriente constante de salida seleccionable de 350mA a 700mA por DIP switch.			
	Longitud (mm): 280 Ancho (mm): 30 Alto (mm): 22 Color: Blanco Tensión In (Vac): 220~240 Tensión Out (Vdc): 120~228 Intensidad Out (A): 0.35~0.7 Frecuencia (Hz): 50~60 Potencia (W): 42~160 Temperatura Ambiente (°C): -20~+50 Temperatura Crítica (°C): 90 Grado de protección: IP20 Dimmable: NO Factor de potencia: 0.95			



Catálogo **TECNOLOGÍA LED**
 Línea **Alimentadores y controladores Led**
 Familia **Alimentadores Led a Corriente Constante**

Subfamilia **Alimentadores Led Dimmables a corriente constante**

Fuentes de alimentación led. En esta sección de nuestro catálogo de Iluminacion led encontrará una amplia gama de Alimentadores Led Dimmables a corriente constante a su disposición. Recuerde que puede descargarlo en pdf y en excel para mayor comodidad


Imagen	Artículo	Descripción	Lote	Precio/Unidad
	G503504A3		1	12,09 €
	Alimentador Led Dimmable CC MINI-4-350T 350mA		5	10,08 €
	4W IP65		10	9,17 €
	ECO Diseño ERP. IP65. Salida corriente constante 350mA. Regulable corte inicio o fin de fase		50	8,71 €
	Longitud (mm): 48 Ancho (mm): 30 Alto (mm): 20 Color: Blanco Tensión In (Vac): 220~240 Tensión Out (Vdc): 6~12 Intensidad In (A): 0.03 Intensidad Out (A): 0.35 Frecuencia (Hz): 50~60 Potencia (W): 2~4 Temperatura Ambiente (°C): -20~+60 Temperatura Crítica (°C): 85 Horas vida: 50000 Grado de protección: IP65 Dimmable: Corte inicio o fin de fase Factor de potencia: 0.90			



Subfamilia **Alimentadores Led Dimmables a corriente constante**

Imagen	Artículo	Descripción	Lote	Precio/Unidad
	G503504B2		1	8,40 €
	Alimentador Led Dimmable CC MINI-4-500T 500mA		5	7,63 €
	4W IP65		10	6,94 €
	ECO Diseño ERP. IP65. Salida corriente constante 500mA. Regulable corte inicio o fin de fase		50	6,49 €
	Longitud (mm): 48 Ancho (mm): 30 Alto (mm): 20 Color: Blanco Tensión In (Vac): 220~240 Tensión Out (Vdc): 4~8 Intensidad Out (A): 0.5 Frecuencia (Hz): 50~60 Potencia (W): 2~4 Temperatura Ambiente (°C): -20~+60 Temperatura Crítica (°C): 85 Horas vida: 50000 Grado de protección: IP65 Dimmable: Corte inicio o fin de fase Factor de potencia: 0.90			




	G503704		1	12,09 €
	Alimentador Led Dimmable CC MINI-4-700T 700mA		5	10,08 €
	4W IP65		10	9,17 €
	ECO Diseño ERP. IP65. Salida corriente constante 700mA. Regulable corte inicio o fin de fase		50	8,71 €
	Longitud (mm): 48 Ancho (mm): 30 Alto (mm): 20 Color: Blanco Tensión In (V): 220~240 Tensión Out (Vdc): 2.5~6 Intensidad Out (A): 0.7 Frecuencia (Hz): 50~60 Potencia (W): 2~4 Temperatura Ambiente (°C): -20~+60 Temperatura Crítica (°C): 85 Horas vida: 50000 Grado de protección: IP65 Dimmable: Corte inicio o fin de fase Factor de potencia: 0.90			



TECNOLOGÍA LED > Alimentadores y controladores Led > Alimentadores Led a Corriente Constante

Subfamilia **Alimentadores Led Dimmables a corriente constante**

Imagen	Artículo	Descripción	Lote	Precio/Unidad
	G503506C2		1	12,65 €
	Alimentador Led Dimmable CC MINI-6-350T 350mA		5	10,54 €
	6W IP65		10	9,59 €
	ECO Diseño ERP. IP65. Salida corriente constante 350mA.Regulable corte inicio o fin de fase		50	8,97 €
	Longitud (mm): 48 Ancho (mm): 30 Alto (mm): 20 Color: Blanco Tensión In (Vac): 220~240 Tensión Out (Vdc): 9~17 Intensidad Out (A): 0.35 Frecuencia (Hz): 50~60 Potencia (W): 0~6 Temperatura Ambiente (°C): -20~+60 Temperatura Crítica (°C): 85 Grado de protección: IP65 Dimmable: Corte inicio o fin de fase Factor de potencia: 0.90			



	G503606C		1	9,20 €
	Alimentador Led Dimmable CC MINI-6-500T 500mA		5	8,37 €
	6W IP65		10	7,61 €
	ECO Diseño ERP. IP65. Salida corriente constante 500mA. Regulable corte inicio o fin de fase		50	7,11 €
	Longitud (mm): 48 Ancho (mm): 30 Alto (mm): 20 Color: Blanco Tensión In (Vac): 220~240 Tensión Out (Vdc): 6~12 Intensidad Out (A): 0.5 Frecuencia (Hz): 50~60 Potencia (W): 3~6 Temperatura Ambiente (°C): -20~+60 Temperatura Crítica (°C): 90 Horas vida: 50000 Grado de protección: IP65 Dimmable: Corte inicio o fin de fase Factor de potencia: 0.90			



Subfamilia **Alimentadores Led Dimmables a corriente constante**

Imagen	Artículo	Descripción	Lote	Precio/Unidad
	G503706K		1	9,20 €
	Alimentador Led Dimmable CC MINI-6-700T 700mA		5	8,37 €
	6W IP65		10	7,61 €
	ECO Diseño ERP. IP65. Salida corriente constante 700mA. Regulable corte inicio o fin de fase		50	7,11 €
	Longitud (mm): 48 Ancho (mm): 30 Alto (mm): 20 Color: Blanco Tensión In (Vac): 220~240 Tensión Out (Vdc): 4~9 Intensidad Out (A): 0.7 Frecuencia (Hz): 50~60 Potencia (W): 3~6 Temperatura Ambiente (°C): -20~+60 Temperatura Crítica (°C): 85 Horas vida: 50000 Grado de protección: IP65 Dimmable: Corte inicio o fin de fase Factor de potencia: 0.90			



	G503510B2		1	13,17 €
	Alimentador Led Dimmable CC MINI-10-350T 350mA		5	10,97 €
	10W IP65		10	9,97 €
	ECO Diseño ERP. IP65. Salida corriente constante 350mA.Regulable corte inicio o fin de fase		50	9,32 €
	Longitud (mm): 58 Ancho (mm): 36 Alto (mm): 20 Color: Blanco Tensión In (Vac): 220~240 Tensión Out (Vdc): 14~29 Intensidad Out (A): 0.35 Frecuencia (Hz): 50~60 Potencia (W): 5~10 Temperatura Ambiente (°C): -20~+60 Temperatura Crítica (°C): 90 Grado de protección: IP65 Dimmable: Corte inicio o fin de fase Factor de potencia: 0.9			



TECNOLOGÍA LED > Alimentadores y controladores Led > Alimentadores Led a Corriente Constante

Subfamilia **Alimentadores Led Dimmables a corriente constante**


Imagen	Artículo	Descripción	Lote	Precio/Unidad
	G503510F		1	9,54 €
	Alimentador Led Dimmable CC MINI-10-500T 500mA		5	8,67 €
	10W IP65		10	7,88 €
	ECO Diseño ERP. IP65. Salida corriente constante 500mA. Regulable corte inicio o fin de fase		50	7,36 €
	Longitud (mm): 58 Ancho (mm): 36 Alto (mm): 20 Color: Blanco Tensión In (Vac): 220~240 Tensión Out (Vdc): 10~20 Intensidad Out (A): 0.5 Frecuencia (Hz): 50~60 Potencia (W): 5~10 Temperatura Ambiente (°C): -20~+60 Temperatura Crítica (°C): 90 Horas vida: 50000 Grado de protección: IP65 Dimmable: Corte inicio o fin de fase Factor de potencia: 0.90			



	G503710C		1	9,54 €
	Alimentador Led Dimmable CC MINI-10-700T 700mA		5	8,67 €
	10W IP65		10	7,88 €
	ECO Diseño ERP. IP65. Salida corriente constante 700mA. Regulable corte inicio o fin de fase		50	7,36 €
	Longitud (mm): 58 Ancho (mm): 36 Alto (mm): 20 Color: Blanco Tensión In (Vac): 220~240 Tensión Out (Vdc): 7~15 Intensidad Out (A): 0.7 Frecuencia (Hz): 50~60 Potencia (W): 5~10 Temperatura Ambiente (°C): -20~+60 Temperatura Crítica (°C): 90 Horas vida: 50000 Grado de protección: IP65 Dimmable: Corte inicio o fin de fase Factor de potencia: 0.90			



Subfamilia **Alimentadores Led Dimmables a corriente constante**

Imagen	Artículo	Descripción	Lote	Precio/Unidad
	G503612A		1	24,01 €
	Alimentador Led dimmable DALI DT8 CC IEM-12D		5	21,83 €
	TW multicorrien 500mA 12W		10	19,84 €
			100	18,54 €
	ECO Diseño ERP. Regulable DALI DT8. Corriente de salida seleccionable por DIP-SWITCH desde 150mA a 500mA			
	Longitud (mm): 119 Ancho (mm): 52 Alto (mm): 22,5 Color: Blanco Tensión In (Vac): 220~240 Intensidad Out (A): 0.15~0.5 Frecuencia (Hz): 50~60 Potencia (W): 7.5~12 Temperatura Ambiente (°C): -20~+45 Temperatura Crítica (°C): 85 Grado de protección: IP20 Dimmable: DALI Factor de potencia: 0.95			




	G503612B		1	83,82 €
	Alimentador Led dimmable Casambi CC IEM-12BC		5	76,20 €
	TW multicorrien 500mA 12W		10	69,28 €
			20	64,75 €
	Regulable CASAMBI bluetooth .Corriente de salida seleccionable por DIP-SWITCH desde 150mA a 500mA			
	Longitud (mm): 119 Ancho (mm): 52 Alto (mm): 22,5 Color: Blanco Tensión In (Vac): 220~240 Intensidad Out (A): 0.15~0.5 Frecuencia (Hz): 50~60 Potencia (W): 7.5~12 Temperatura Ambiente (°C): -20~+45 Temperatura Crítica (°C): 85 Grado de protección: IP20 Factor de potencia: 0.95			



TECNOLOGÍA LED > Alimentadores y controladores Led > Alimentadores Led a Corriente Constante


Subfamilia **Alimentadores Led Dimmables a corriente constante**

Imagen	Artículo	Descripción	Lote	Precio/Unidad
	G503712B		1	21,05 €
	Alimentador Led dimmable DALI CC MIM-12D		5	19,14 €
	multicorriente 700mA 12W		10	17,39 €
			50	16,25 €
	ECO Diseño ERP. Salida multicorriente constante de 100mA a 700mA. Dimmable DALI y PUSH			
	Longitud (mm): 65 Ancho (mm): 43 Alto (mm): 24 Color: Blanco Tensión In (Vac): 220~240 Tensión Out (Vac): 2~42 Intensidad Out (A): 0.1~0.7 Frecuencia (Hz): 50~60 Potencia (W): 4.2~12.6 Temperatura Ambiente (°C): -20~+60 Temperatura Crítica (°C): 90 Horas vida: 50000 Grado de protección: IP20 Dimmable: Push&DALI Factor de potencia: 0.95			



TECNOLOGÍA LED > Alimentadores y controladores Led > Alimentadores Led a Corriente Constante


Subfamilia **Alimentadores Led Dimmables a corriente constante**

Imagen	Artículo	Descripción	Lote	Precio/Unidad
	G503812D		1	25,70 €
	Alimentador Led dimmable DALI CC IE-12D		5	23,37 €
	multicorriente 12W		10	21,26 €
			50	19,88 €
	ECO Diseño ERP. Salida multicorriente constante de 180mA a 500mA.			
	Longitud (mm): 119 Ancho (mm): 52 Alto (mm): 22,5 Color: Blanco Tensión In (Vac): 220~240 Tensión Out (Vdc): 15~52 Intensidad In (A): 0.08 Intensidad Out (A): 0.23~0.5 Frecuencia (Hz): 50~60 Potencia (W): 4~12 Temperatura Ambiente (°C): -20~+50 Temperatura Crítica (°C): 80 Horas vida: 50000 Grado de protección: IP20 Dimmable: DALI Factor de potencia: 0.95			




TECNOLOGÍA LED > Alimentadores y controladores Led > Alimentadores Led a Corriente Constante

Subfamilia **Alimentadores Led Dimmables a corriente constante**

Imagen	Artículo	Descripción	Lote	Precio/Unidad
	G503812E		1	27,82 €
	Alimentador Led dimmable DALI CC LIM-12D		5	25,29 €
	multicorriente 12W		10	23,00 €
	ECO Diseño ERP. Salida multicorriente constante de 150mA a 700mA. Dimmable por DALI.		50	21,49 €
	Longitud (mm): 132 Ancho (mm): 30 Alto (mm): 20 Color: Blanco Tensión In (Vac): 220~240 Tensión Out (Vac): 2~40 Intensidad In (A): 0.08 Intensidad Out (A): 0.3~0.7 Frecuencia (Hz): 50~60 Potencia (W): 6.3~12 Temperatura Ambiente (°C): -20~+45 Temperatura Crítica (°C): 90 Horas vida: 50000 Grado de protección: IP20 Dimmable: DALI Factor de potencia: 0.95			




Subfamilia **Alimentadores Led Dimmables a corriente constante**

Imagen	Artículo	Descripción	Lote	Precio/Unidad
	G503515		1	15,96 €
	Alimentador Led CC Dimmable SLD15-300IL-Es		5	13,31 €
	300mA 14,4W		10	12,09 €
			80	11,31 €

ECO Diseño ERP. Regulable 10-100% con reguladores corte inicio o fin de fase. Salida corriente constante 300mA. Para uso independiente

Longitud (mm): 85,3 Ancho (mm): 41 Alto (mm): 22
 Color: Blanco Tensión In (Vac): 220~240
 Tensión Out (Vdc): 24~48 Intensidad Out (A): 0.3
 Frecuencia (Hz): 50~60 Potencia (W): 7.2~14.4
 Temperatura Ambiente (°C): -25~+50
 Temperatura Crítica (°C): 85
 Grado de protección: IP20
 Dimmable: Corte inicio o fin de fase
 Factor de potencia: 0.95



	G503515B		1	15,96 €
	Alimentador Led CC Dimmable SLD15-350IL-Es		5	13,31 €
	350mA 14,7W		10	12,09 €
			80	11,31 €


ECO Diseño ERP. Regulable 10-100% con reguladores corte inicio o fin de fase. Salida corriente constante 350mA. Para uso independiente

Longitud (mm): 85,3 Ancho (mm): 41 Alto (mm): 22
 Color: Blanco Tensión In (Vac): 220~240
 Tensión Out (Vdc): 24~42 Intensidad Out (A): 0.35
 Frecuencia (Hz): 50~60 Potencia (W): 8.4~14.7
 Temperatura Ambiente (°C): -25~+50
 Temperatura Crítica (°C): 85
 Grado de protección: IP20
 Dimmable: Corte inicio o fin de fase
 Factor de potencia: 0.95



TECNOLOGÍA LED > Alimentadores y controladores Led > Alimentadores Led a Corriente Constante


Subfamilia **Alimentadores Led Dimmables a corriente constante**

Imagen	Artículo	Descripción	Lote	Precio/Unidad
	G503515D		1	15,96 €
	Alimentador Led CC Dimmable SLD15-500IL-Es		5	13,31 €
	500mA 15W		10	12,09 €
			80	11,31 €

ECO Diseño ERP. Regulable 10-100% con reguladores corte inicio o fin de fase. Salida corriente constante 500mA. Para uso independiente

Longitud (mm): 85,3 Ancho (mm): 41 Alto (mm): 22
 Color: Blanco Tensión In (Vac): 220~240
 Tensión Out (Vdc): 17~30 Intensidad Out (A): 0.5
 Frecuencia (Hz): 50~60 Potencia (W): 8.5~15
 Temperatura Ambiente (°C): -25~+50
 Temperatura Crítica (°C): 85
 Grado de protección: IP20
 Dimmable: Corte inicio o fin de fase
 Factor de potencia: 0.95



	G503515F		1	15,96 €
	Alimentador Led CC Dimmable SLD15-700IL-Es		5	13,31 €
	700mA 15,4W		10	12,09 €
			80	11,31 €

ECO Diseño ERP. Regulable 10-100% con reguladores corte inicio o fin de fase. Salida corriente constante 700mA. Para uso independiente

Longitud (mm): 85,3 Ancho (mm): 41 Alto (mm): 22
 Color: Blanco Tensión In (Vac): 220~240
 Tensión Out (Vdc): 9~22 Intensidad Out (A): 0.7
 Frecuencia (Hz): 50~60 Potencia (W): 6.3~15.4
 Temperatura Ambiente (°C): -25~+50
 Temperatura Crítica (°C): 85
 Grado de protección: IP20
 Dimmable: Corte inicio o fin de fase
 Factor de potencia: 0.95



TECNOLOGÍA LED > Alimentadores y controladores Led > Alimentadores Led a Corriente Constante


Subfamilia **Alimentadores Led Dimmables a corriente constante**

Imagen	Artículo	Descripción	Lote	Precio/Unidad
	G503520		1	17,33 €
	Alimentador Led CC Dimmable SLD20-350IL-Es		5	14,44 €
	350mA 18,9W		10	13,12 €
	ECO Diseño ERP. Regulable 10-100% con reguladores corte inicio o fin de fase. Salida corriente constante 350mA.		100	12,26 €
	Longitud (mm): 121 Ancho (mm): 45 Alto (mm): 20 Color: Blanco Tensión In (Vac): 220~240 Tensión Out (Vdc): 30~54 Intensidad Out (A): 0.35 Frecuencia (Hz): 50~60 Potencia (W): 10.5~18.9 Temperatura Ambiente (°C): -20~+40 Temperatura Crítica (°C): 90 Grado de protección: IP20 Dimmable: Corte inicio o fin de fase Factor de potencia: 0.95			




TECNOLOGÍA LED > Alimentadores y controladores Led > Alimentadores Led a Corriente Constante

Subfamilia **Alimentadores Led Dimmables a corriente constante**

Imagen	Artículo	Descripción	Lote	Precio/Unidad
	GTC18350		1	17,00 €
	Alimentador Led CC MINI MD 350mA 18W		5	15,46 €
	ECO diseño ERP. Alimentador salida a corriente constante 350mA. Dimmable corte inicio o fin de fase.		10	14,05 €
			50	13,01 €
	Longitud (mm): 115 Ancho (mm): 52 Alto (mm): 22 Tensión In (Vac): 220~240 Tensión Out (Vdc): 25~51 Intensidad Out (A): 0.35 Frecuencia (Hz): 50~60 Potencia (W): 8.75~18 Temperatura Ambiente (°C): -25~+50 Temperatura Crítica (°C): 75 Grado de protección: IP20 Dimmable: Corte inicio o fin de fase Factor de potencia: 0.95 Referencia: 127030			




Subfamilia **Alimentadores Led Dimmables a corriente constante**

Imagen	Artículo	Descripción	Lote	Precio/Unidad
	G503520A		1	17,33 €
	Alimentador Led CC Dimmable SLD20-500IL-Es		5	14,44 €
	500mA 20W		10	13,12 €
			70	12,26 €
			100	12,26 €

ECO Diseño ERP. Regulable 10-100% con reguladores corte inicio o fin de fase. Salida corriente constante 500mA.

Longitud (mm): 121 Ancho (mm): 45 Alto (mm): 20
 Color: Blanco Tensión In (Vac): 220~240
 Tensión Out (Vdc): 20~40 Intensidad Out (A): 0.5
 Frecuencia (Hz): 50~60 Potencia (W): 10~20
 Temperatura Ambiente (°C): -20~+40
 Temperatura Crítica (°C): 90
 Grado de protección: IP20
 Dimmable: Corte inicio o fin de fase
 Factor de potencia: 0.95



	G503520B		1	17,33 €
	Alimentador Led CC Dimmable SLD20-700IL-Es		5	14,44 €
	700mA 20,3W		10	13,12 €
			70	12,26 €
			100	12,26 €


ECO Diseño ERP. Regulable 10-100% con reguladores corte inicio o fin de fase. Salida corriente constante 700mA.

Longitud (mm): 121 Ancho (mm): 45 Alto (mm): 20
 Color: Blanco Tensión In (Vac): 220~240
 Tensión Out (Vdc): 15~29 Intensidad Out (A): 0.7
 Frecuencia (Hz): 50~60 Potencia (W): 10.5~20.3
 Temperatura Ambiente (°C): -20~+40
 Temperatura Crítica (°C): 90
 Grado de protección: IP20
 Dimmable: Corte inicio o fin de fase
 Factor de potencia: 0.95




TECNOLOGÍA LED > Alimentadores y controladores Led > Alimentadores Led a Corriente Constante

Subfamilia **Alimentadores Led Dimmables a corriente constante**

Imagen	Artículo	Descripción	Lote	Precio/Unidad
	G503520E		1	32,46 €
	Alimentador Led CC Dimmable 0/1-10V		5	29,51 €
	SLD20-500ILA-UN1 hasta 500mA 20W		10	26,83 €
	ECO Diseño ERP. Regulable 1-100% con señal 0/1-10V. Salida multicorriente 150-500mA dip-switch.		100	25,08 €
	Longitud (mm): 103,1 Ancho (mm): 41 Alto (mm): 22 Color: Blanco Tensión In (Vac): 110~277 Tensión Out (Vdc): 20~40 Intensidad Out (A): 0.15~0.5 Frecuencia (Hz): 50~60 Potencia (W): 2.8~20 Temperatura Ambiente (°C): -20~+50 Temperatura Crítica (°C): 85 Horas vida: 50000 Grado de protección: IP20 Dimmable: 0-10V Factor de potencia: 0.95			



Subfamilia **Alimentadores Led Dimmables a corriente constante**

Imagen	Artículo	Descripción	Lote	Precio/Unidad
	G503620		1	34,31 €
	Alimentador Led CC Dimmable DALI2		5	30,65 €
	SLD20-500IBD-UN hasta 500mA 20W		10	27,87 €
	Para incorporar. Regulable DALI2 . Salida a Corriente constante seleccionable de 150mA a 500mA por DIP switch.		100	26,05 €
	Longitud (mm): 78,7 Ancho (mm): 41 Alto (mm): 22 Color: Blanco Tensión In (Vac): 110~277 Tensión Out (Vdc): 27~40 Intensidad Out (A): 0.15~0.5 Frecuencia (Hz): 50~60 Potencia (W): 4~20 Temperatura Ambiente (°C): -25~+50 Temperatura Crítica (°C): 90 Grado de protección: IP20 Dimmable: DALI Factor de potencia: 0.84-0.95			




Subfamilia **Alimentadores Led Dimmables a corriente constante**

Imagen	Artículo	Descripción	Lote	Precio/Unidad
	G503620A		1	37,23 €
	Alimentador Led CC Dimmable DALI2		5	33,85 €
	SLD20-500ILD-UN hasta 500mA 20W		10	30,77 €
	ECO Diseño ERP. Uso independiente.Regulable DALI2 . Salida a Corriente constante seleccionable de 150mA a 500mA por DIP switch.		100	28,77 €
	Longitud (mm): 103,1 Ancho (mm): 41 Alto (mm): 22 Color: Blanco Tensión In (Vac): 110~277 Tensión Out (Vdc): 8~40 Intensidad Out (A): 0.15~0.5 Frecuencia (Hz): 50~60 Potencia (W): 4~20 Temperatura Ambiente (°C): -20~+50 Temperatura Crítica (°C): 90 Grado de protección: IP20 Dimmable: DALI Factor de potencia: 0.94-0.95			



TECNOLOGÍA LED > Alimentadores y controladores Led > Alimentadores Led a Corriente Constante


Subfamilia **Alimentadores Led Dimmables a corriente constante**

Imagen	Artículo	Descripción	Lote	Precio/Unidad
	G503720B		1	22,58 €
	Alimentador Led dimmable DALI CC MIM-20D		5	20,53 €
	multicorriente 700mA 20W		10	18,66 €
	ECO Diseño ERP. Salida multicorriente constante de 300mA a 700mA. Dimmable DALI y PUSH		50	17,43 €
	Longitud (mm): 85 Ancho (mm): 43 Alto (mm): 23 Color: Blanco Tensión In (Vac): 220~240 Intensidad Out (A): 0.3~0.7 Frecuencia (Hz): 50~60 Potencia (W): 12.6~20 Temperatura Ambiente (°C): -20~+60 Temperatura Crítica (°C): 90 Horas vida: 50000 Grado de protección: IP20 Dimmable: Push&DALI Factor de potencia: 0.95			



TECNOLOGÍA LED > Alimentadores y controladores Led > Alimentadores Led a Corriente Constante


Subfamilia **Alimentadores Led Dimmables a corriente constante**

Imagen	Artículo	Descripción	Lote	Precio/Unidad
	GTC20500		1	17,34 €
	Alimentador Led CC MINI MD 500mA 20W		5	15,76 €
			10	14,33 €
	ECO diseño ERP. Alimentador salida a corriente constante 500mA. Dimmable corte inicio o fin de fase. 		50	13,27 €
	Longitud (mm): 111 Ancho (mm): 52 Alto (mm): 22 Tensión In (Vac): 220~240 Tensión Out (Vdc): 16~42 Intensidad Out (A): 0.5 Frecuencia (Hz): 50~60 Potencia (W): 20 Temperatura Ambiente (°C): -25~+45 Temperatura Crítica (°C): 75 Grado de protección: IP20 Dimmable: Corte inicio o fin de fase Factor de potencia: 0.95 Referencia: 127032			



TECNOLOGÍA LED > Alimentadores y controladores Led > Alimentadores Led a Corriente Constante

Subfamilia **Alimentadores Led Dimmables a corriente constante**

Imagen	Artículo	Descripción	Lote	Precio/Unidad
	GTC2070A		1	34,57 €
	Alimentador Led CV CC DIM MINI JOLLY DALI		5	31,43 €
	AM/PMW multicorrie 700mA 20W		10	28,57 €
	ECO diseño ERP. Regulable DALI. Corriente de salida seleccionable por DIP-SWITCH desde 250mA a 700mA y a tensión constante 24Vdc		50	26,46 €
	Longitud (mm): 111 Ancho (mm): 52 Alto (mm): 22 Tensión In (Vac): 110~240 Intensidad Out (A): 0.25~0.7 Frecuencia (Hz): 50~60 Potencia (W): 1~20 Temperatura Ambiente (°C): -25~+45 Temperatura Crítica (°C): 75 Grado de protección: IP20 Dimmable: DALI Factor de potencia: 0.95			

Referencia: 125403



TECNOLOGÍA LED > Alimentadores y controladores Led > Alimentadores Led a Corriente Constante


Subfamilia **Alimentadores Led Dimmables a corriente constante**

Imagen	Artículo	Descripción	Lote	Precio/Unidad
	GTC2070B		1	17,00 €
	Alimentador Led CC MINI MD 700mA 20W		5	15,46 €
			10	14,05 €
	ECO diseño ERP. Alimentador salida a corriente constante 700mA. Dimmable corte inicio o fin de fase. 		50	13,01 €
	Longitud (mm): 115 Ancho (mm): 52 Alto (mm): 22 Tensión In (Vac): 220~240 Tensión Out (Vdc): 16~28 Intensidad Out (A): 0.7 Frecuencia (Hz): 50~60 Potencia (W): 11.2~19.6 Temperatura Ambiente (°C): -25~+45 Temperatura Crítica (°C): 75 Grado de protección: IP20 Dimmable: Corte inicio o fin de fase Factor de potencia: 0.95			

Referencia: 127034



Subfamilia **Alimentadores Led Dimmables a corriente constante**


Imagen	Artículo	Descripción	Lote	Precio/Unidad
	GTC20900		1	33,45 €
	Alimentador Led CV CC DIM 1-10V-P MINI JOLLY		5	30,41 €
	multicorriente 900mA 20W		10	27,64 €
	ECO diseño ERP. Regulable 1-10V. Corriente de salida seleccionable por DIP-SWITCH desde 250mA a 900mA y a tensión constante 12 y 24Vdc		50	25,60 €
	Longitud (mm): 111 Ancho (mm): 52 Alto (mm): 22 Tensión In (Vac): 110~240 Intensidad Out (A): 0.25~0.9 Frecuencia (Hz): 50~60 Potencia (W): 1~20 Temperatura Ambiente (°C): -25~+50 Temperatura Crítica (°C): 80 Grado de protección: IP20 Dimmable: 1-10V Factor de potencia: 0.95			

Referencia: 125400




TECNOLOGÍA LED > Alimentadores y controladores Led > Alimentadores Led a Corriente Constante

Subfamilia **Alimentadores Led Dimmables a corriente constante**


Imagen	Artículo	Descripción	Lote	Precio/Unidad
	GTC2090A		1	24,91 €
	Alimentador Led CV CC DIM MINI JOLLY MD		5	22,65 €
	multicorriente 900mA 20W		10	20,58 €
	ECO diseño ERP. Regulable por corte de fase. Corriente de salida seleccionable por DIP-SWITCH desde 250mA a 900mA y a tension constante 12 y 24Vdc		50	19,06 €
	Longitud (mm): 111 Ancho (mm): 52 Alto (mm): 22 Tensión In (Vac): 220~240 Intensidad Out (A): 0.25~0.9 Frecuencia (Hz): 50~60 Potencia (W): 3~20 Temperatura Ambiente (°C): -25~+45 Temperatura Crítica (°C): 75 Grado de protección: IP20 Dimmable: Corte inicio o fin de fase Factor de potencia: 0.85			
	Referencia: 127556			

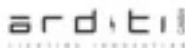


Subfamilia **Alimentadores Led Dimmables a corriente constante**

Imagen	Artículo	Descripción	Lote	Precio/Unidad
	G503623A		1	38,45 €
	Alimentador Led CC Dimmable DALI2		5	32,05 €
	SLD23-600IBD-UN hasta 600mA 23W		10	29,13 €
	ECO diseño ERP. Para incorporar. Dimmable DALI. Salida a CC de 200 a 600mA con saltos de 50mA.		50	26,98 €
	Longitud (mm): 64 Ancho (mm): 49,7 Alto (mm): 27 Color: Negro Tensión In (Vac): 120~240 Tensión Out (Vdc): 6~42 Frecuencia (Hz): 50~60 Potencia (W): 4~23 Temperatura Ambiente (°C): -20~+50 Temperatura Crítica (°C): 90 Grado de protección: IP20 Dimmable: DALI Factor de potencia: 0.7-0.95			



	AD800579		1	34,96 €
	Alimentador Led CC-CV multifuncion regulable 0-10V o Push. Max 25W		5	31,79 €
			10	30,28 €
	Seleccionable con salida a 12 ó 24V y a 350mA, 500mA ó 700mA. Controlable con 0-10V o push. Puede operar como master y slaves (max 9).			
	Longitud (mm): 114 Ancho (mm): 68 Alto (mm): 23 Color: Blanco Temperatura Ambiente (°C): -20~+50 Temperatura Crítica (°C): 75 Dimmable: 0-10V			



Subfamilia **Alimentadores Led Dimmables a corriente constante**

Imagen	Artículo	Descripción	Lote	Precio/Unidad
	G503525C		1	13,61 €
	Alimentador Led dimmable CC NTF 350mA 25W		5	11,34 €
	ECO Diseño ERP. Regulable con reguladores corte inicio o fin de fase. Salida corriente constante 350mA.		10	10,32 €
			50	9,65 €
	Longitud (mm): 120 Ancho (mm): 45 Alto (mm): 28 Color: Blanco Tensión In (Vac): 220~240 Tensión Out (Vdc): 36~72 Intensidad In (A): 0.16 Intensidad Out (A): 0.35 Frecuencia (Hz): 50~60 Potencia (W): 12.5~25 Temperatura Ambiente (°C): -20~+45 Temperatura Crítica (°C): 85 Horas vida: 50000 Grado de protección: IP20 Dimmable: Corte inicio o fin de fase Factor de potencia: 0.95			



Subfamilia **Alimentadores Led Dimmables a corriente constante**

Imagen	Artículo	Descripción	Lote	Precio/Unidad
	G503525D		1	13,61 €
	Alimentador Led dimmable CC NTF 500mA 25W		5	11,34 €
	ECO Diseño ERP. Regulable con reguladores corte inicio o fin de fase. Salida corriente constante 500mA.		10	10,32 €
			50	9,65 €
	Longitud (mm): 120 Ancho (mm): 45 Alto (mm): 28 Color: Blanco Tensión In (Vac): 220~240 Tensión Out (Vdc): 25~50 Intensidad In (A): 0.16 Intensidad Out (A): 0.5 Frecuencia (Hz): 50~60 Potencia (W): 12.6~25 Temperatura Ambiente (°C): -20~+45 Temperatura Crítica (°C): 85 Horas vida: 50000 Grado de protección: IP20 Dimmable: Corte inicio o fin de fase Factor de potencia: 0.95			




Subfamilia **Alimentadores Led Dimmables a corriente constante**

Imagen	Artículo	Descripción	Lote	Precio/Unidad
	G503525E		1	13,61 €
	Alimentador Led dimmable CC NTF 700mA 25W		5	11,34 €
	ECO Diseño ERP. Regulable con reguladores corte inicio o fin de fase. Salida corriente constante 700mA.		10	10,32 €
			50	9,65 €
	Longitud (mm): 120 Ancho (mm): 45 Alto (mm): 28 Color: Blanco Tensión In (Vac): 220~240 Tensión Out (Vdc): 18~36 Intensidad In (A): 0.16 Intensidad Out (A): 0.7 Frecuencia (Hz): 50~60 Potencia (W): 12.6~25 Temperatura Ambiente (°C): -20~+45 Temperatura Crítica (°C): 85 Horas vida: 50000 Grado de protección: IP20 Dimmable: Corte inicio o fin de fase Factor de potencia: 0.95			




TECNOLOGÍA LED > Alimentadores y controladores Led > Alimentadores Led a Corriente Constante

Subfamilia **Alimentadores Led Dimmables a corriente constante**

Imagen	Artículo	Descripción	Lote	Precio/Unidad
	G503525F		1	12,88 €
	Alimentador Led dimmable CC LIM-25T hasta 600mA		5	11,71 €
	25W		10	10,65 €
	ECO diseño ERP. Salida multicorriente constante		50	9,95 €
	350-450-500-600mA. 21-42V Dimmable por corte de fase.			
	Longitud (mm): 156 Ancho (mm): 44 Alto (mm): 28			
	Color: Blanco Tensión In (Vac): 220~240			
	Tensión Out (Vdc): 21~42			
	Intensidad Out (A): 0.35~0.6 Frecuencia (Hz): 50~60			
	Potencia (W): 12.5~25			
	Temperatura Ambiente (°C): -20~+50			
	Temperatura Crítica (°C): 80 Horas vida: 50000			
	Grado de protección: IP20			
	Dimmable: Corte inicio o fin de fase			
	Factor de potencia: 0.95			



Subfamilia **Alimentadores Led Dimmables a corriente constante**

Imagen	Artículo	Descripción	Lote	Precio/Unidad
	G503725A		1	28,81 €
	Alimentador Led dimmable DALI DT8 CC IEM-25D		5	26,19 €
	TW multicorrien 700mA 25W		10	23,81 €
			100	22,25 €
	ECO Diseño ERP. Regulable DALI DT8. Corriente de salida seleccionable por DIP-SWITCH desde 260mA a 700mA			
	Longitud (mm): 124 Ancho (mm): 64 Alto (mm): 22,5 Color: Blanco Tensión In (Vac): 220~240 Intensidad Out (A): 0.26~0.7 Frecuencia (Hz): 50~60 Potencia (W): 13~25 Temperatura Ambiente (°C): -20~+45 Temperatura Crítica (°C): 90 Grado de protección: IP20 Dimmable: DALI Factor de potencia: 0.95			




	G503725B		1	86,07 €
	Alimentador Led dimmable Casambi CC IEM-25BC		5	78,25 €
	TW multicorrien 700mA 25W		10	71,13 €
			20	66,47 €
	Regulable CASAMBI bluetooth .Corriente de salida seleccionable por DIP-SWITCH desde 260mA a 700mA			
	Longitud (mm): 124 Ancho (mm): 64 Alto (mm): 22,5 Color: Blanco Tensión In (Vac): 220~240 Intensidad Out (A): 0.26~0.7 Frecuencia (Hz): 50~60 Potencia (W): 13~25 Temperatura Ambiente (°C): -20~+45 Temperatura Crítica (°C): 90 Grado de protección: IP20 Factor de potencia: 0.95			




TECNOLOGÍA LED > Alimentadores y controladores Led > Alimentadores Led a Corriente Constante

Subfamilia **Alimentadores Led Dimmables a corriente constante**

Imagen	Artículo	Descripción	Lote	Precio/Unidad
	G503825		1	17,86 €
	Alimentador Led dimmable 0/1-10V CC IE-25A		5	16,25 €
	multicorriente 25W		10	14,78 €
	ECO Diseño ERP. Salida multicorriente constante de 200mA a 700mA.		50	13,79 €
	Longitud (mm): 119 Ancho (mm): 52 Alto (mm): 22,5 Color: Blanco Tensión In (Vac): 220~240 Tensión Out (Vdc): 6~50 Intensidad In (A): 0.16 Intensidad Out (A): 0.5~0.7 Frecuencia (Hz): 50~60 Potencia (W): 3~25 Temperatura Ambiente (°C): -20~+50 Temperatura Crítica (°C): 85 Horas vida: 50000 Grado de protección: IP20 Dimmable: 0-10V Factor de potencia: 0.95			



Subfamilia **Alimentadores Led Dimmables a corriente constante**


Imagen	Artículo	Descripción	Lote	Precio/Unidad
	G503825D		1	28,08 €
	Alimentador Led dimmable DALI CC IE-25D		5	25,55 €
	multicorriente 25W		10	23,21 €
			50	21,70 €
	ECO Diseño ERP. Salida multicorriente constante de 260mA a 700mA.			
	Longitud (mm): 119 Ancho (mm): 52 Alto (mm): 22,5 Color: Blanco Tensión In (Vac): 220~240 Tensión Out (Vdc): 20~55 Intensidad Out (A): 0.45~0.7 Frecuencia (Hz): 50~60 Potencia (W): 9~25 Temperatura Ambiente (°C): -20~+50 Temperatura Crítica (°C): 85 Horas vida: 50000 Grado de protección: IP20 Dimmable: DALI Factor de potencia: 0.95			



	G503530B		1	19,93 €
	Alimentador Led CC Dimmable SLD30-700IL-Es		5	18,11 €
	700mA 29,4W		10	16,46 €
			50	15,39 €
	ECO Diseño ERP.Regulable 10-100% con reguladores corte inicio o fin de fase. Salida corriente constante 700mA.			
	Longitud (mm): 165 Ancho (mm): 40 Alto (mm): 30 Color: Blanco Tensión In (Vac): 220~240 Tensión Out (Vdc): 21~42 Intensidad Out (A): 0.7 Frecuencia (Hz): 50~60 Potencia (W): 14.7~29.4 Temperatura Ambiente (°C): -20~+40 Temperatura Crítica (°C): 75 Grado de protección: IP20 Dimmable: Corte inicio o fin de fase Factor de potencia: 0.9			




Subfamilia **Alimentadores Led Dimmables a corriente constante**

Imagen	Artículo	Descripción	Lote	Precio/Unidad
	G503530		1	19,93 €
	Alimentador Led CC Dimmable SLD30-500IL-Es		5	18,11 €
	500mA 30W		10	16,46 €
			50	15,39 €

ECO Diseño ERP. Regulable 10-100% con reguladores corte inicio o fin de fase. Salida corriente constante 500mA.

Longitud (mm): 165 Ancho (mm): 40 Alto (mm): 30
 Color: Blanco Tensión In (Vac): 220~240
 Tensión Out (Vdc): 30~60 Intensidad Out (A): 0.5
 Frecuencia (Hz): 50~60 Potencia (W): 15~30
 Temperatura Ambiente (°C): -20~+40
 Temperatura Crítica (°C): 75
 Grado de protección: IP20
 Dimmable: Corte inicio o fin de fase
 Factor de potencia: 0.9



	G503530A		1	19,93 €
	Alimentador Led CC Dimmable SLD30-600IL-Es		5	18,11 €
	600mA 30W		10	16,46 €
			50	15,39 €

ECO Diseño ERP. Regulable 10-100% con reguladores corte inicio o fin de fase. Salida corriente constante 600mA.

Longitud (mm): 165 Ancho (mm): 40 Alto (mm): 30
 Color: Blanco Tensión In (Vac): 220~240
 Tensión Out (Vdc): 25~50 Intensidad Out (A): 0.6
 Frecuencia (Hz): 50~60 Potencia (W): 15~30
 Temperatura Ambiente (°C): -20~+40
 Temperatura Crítica (°C): 75
 Grado de protección: IP20
 Dimmable: Corte inicio o fin de fase
 Factor de potencia: 0.9



TECNOLOGÍA LED > Alimentadores y controladores Led > Alimentadores Led a Corriente Constante


Subfamilia **Alimentadores Led Dimmables a corriente constante**

Imagen	Artículo	Descripción	Lote	Precio/Unidad
	G503830A		1	24,91 €
	Alimentador Led dimmable DALI CC MIM-30D		5	22,65 €
	multicorriente 1050mA30W		10	20,59 €
	ECO Diseño ERP. Salida multicorriente constante de 500mA a 1050mA. Dimmable DALI y PUSH		50	19,24 €
	Longitud (mm): 93 Ancho (mm): 55 Alto (mm): 32 Color: Blanco Tensión In (Vac): 220~240 Intensidad Out (A): 0.5~1.05 Frecuencia (Hz): 50~60 Potencia (W): 20~29.2 Temperatura Ambiente (°C): -20~+60 Temperatura Crítica (°C): 90 Horas vida: 50000 Grado de protección: IP20 Dimmable: Push&DALI Factor de potencia: 0.95			



TECNOLOGÍA LED > Alimentadores y controladores Led > Alimentadores Led a Corriente Constante


Subfamilia **Alimentadores Led Dimmables a corriente constante**

Imagen	Artículo	Descripción	Lote	Precio/Unidad
	GTC3270A		1	37,06 €
	Alimentador Led CV CC DIM JOLLY DALI AM/PWM		5	33,70 €
	multicorriente 700mA 32W		10	30,65 €
	ECO diseño ERP. Regulable DALI. Corriente de salida seleccionable por DIP-SWITCH desde 250mA a 700mA y a tensión constante 12 y 24Vdc		50	28,37 €
	Longitud (mm): 103 Ancho (mm): 67 Alto (mm): 21 Tensión In (Vac): 110~240 Intensidad Out (A): 0.25~0.7 Frecuencia (Hz): 50~60 Potencia (W): 1~32 Temperatura Ambiente (°C): -25~+50 Temperatura Crítica (°C): 75 Grado de protección: IP20 Dimmable: DALI Factor de potencia: 0.95			
Referencia: 125424				




TECNOLOGÍA LED > Alimentadores y controladores Led > Alimentadores Led a Corriente Constante

Subfamilia **Alimentadores Led Dimmables a corriente constante**

Imagen	Artículo	Descripción	Lote	Precio/Unidad
	GTC32900		1	39,08 €
	Alimentador Led CV CC DIM 1-10V-P JOLLY US		5	35,52 €
	multicorriente 900mA 32W		10	32,29 €
	ECO diseño ERP. Regulable 1-10V. Corriente de salida seleccionable por DIP-SWITCH desde 250mA a 900mA y a tensión constante 12 y 24Vdc		50	29,90 €
	Longitud (mm): 103 Ancho (mm): 67 Alto (mm): 21 Tensión In (Vac): 110~240 Intensidad Out (A): 0.25~0.9 Frecuencia (Hz): 50~60 Potencia (W): 1~33 Temperatura Ambiente (°C): -25~+45 Temperatura Crítica (°C): 75 Grado de protección: IP20 Dimmable: 1-10V Factor de potencia: 0.95			
Referencia: 126421				



Subfamilia **Alimentadores Led Dimmables a corriente constante**

Imagen	Artículo	Descripción	Lote	Precio/Unidad
	GTC3290A		1	40,69 €
	Alimentador Led CV CC DIM JOLLY MD		5	37,00 €
	multicorriente 900mA 32W		10	33,63 €
	ECO diseño ERP. Regulable por corte de fase. Corriente de salida seleccionable por Dip-Switch desde 350mA a 750mA.		40	31,15 €
	Longitud (mm): 166 Ancho (mm): 46 Alto (mm): 34 Tensión In (Vac): 220~240 Intensidad Out (A): 0.35~0.75 Frecuencia (Hz): 50~60 Potencia (W): 0~32 Temperatura Ambiente (°C): -25~+45 Temperatura Crítica (°C): 75 Grado de protección: IP20 Dimmable: Corte inicio o fin de fase Factor de potencia: 0.97			
	Referencia: 122260			



Subfamilia **Alimentadores Led Dimmables a corriente constante**

Imagen	Artículo	Descripción	Lote	Precio/Unidad
	G503635A		1	41,15 €
	Alimentador Led CC Dimmable DALI		5	37,40 €
	SLD35-1000ILD-UN hasta 1000mA 35W		10	34,01 €
	ECO Diseño ERP. Uso independiente. Regulable DALI2.. Salida a Corriente constante seleccionable de 250mA a 1000mA por DIP switch.		100	31,79 €
	Longitud (mm): 139 Ancho (mm): 42 Alto (mm): 29,8 Color: Blanco Tensión In (Vac): 110~277 Tensión Out (Vdc): 8~42 Intensidad Out (A): 0.25~1 Frecuencia (Hz): 50~60 Potencia (W): 5.2~35 Temperatura Ambiente (°C): -20~+50 Temperatura Crítica (°C): 90 Grado de protección: IP20 Dimmable: DALI Factor de potencia: 0.95			



TECNOLOGÍA LED > Alimentadores y controladores Led > Alimentadores Led a Corriente Constante

Subfamilia **Alimentadores Led Dimmables a corriente constante**


Imagen	Artículo	Descripción	Lote	Precio/Unidad
	GTC381050		1	38,51 €
	Alimentador Led CC DIM PROFESSIONALE DALI		5	34,98 €
	multicorriente 1050mA 38W		10	31,81 €
	ECO diseño ERP. Regulable DALI. Corriente de salida seleccionable por DIP-SWITCH desde 300mA a 1050mA		40	29,45 €
	Longitud (mm): 146 Ancho (mm): 44 Alto (mm): 30 Tensión In (Vac): 220~240 Intensidad Out (A): 0.3~1.05 Frecuencia (Hz): 50~60 Potencia (W): 3~38 Temperatura Ambiente (°C): -25~+45 Temperatura Crítica (°C): 85 Grado de protección: IP20 Dimmable: DALI Factor de potencia: 0.95			

Referencia: 127490



TECNOLOGÍA LED > Alimentadores y controladores Led > Alimentadores Led a Corriente Constante


Subfamilia **Alimentadores Led Dimmables a corriente constante**

Imagen	Artículo	Descripción	Lote	Precio/Unidad
	G503540B		1	21,02 €
	Alimentador Led CC Dimmable SLD40-900IL-Es		5	19,10 €
	900mA 39,6W		10	17,37 €
			50	16,24 €

ECO Diseño ERP. Regulable 10-100% con reguladores corte inicio y fin de fase. Salida corriente constante 900mA.

Longitud (mm): 165 Ancho (mm): 40 Alto (mm): 30
 Color: Blanco Tensión In (Vac): 220~240
 Tensión Out (Vdc): 22~44 Intensidad Out (A): 0.9
 Frecuencia (Hz): 50~60 Potencia (W): 19.8~39.6
 Temperatura Ambiente (°C): -20~+40
 Temperatura Crítica (°C): 75
 Grado de protección: IP20
 Dimmable: Corte inicio o fin de fase
 Factor de potencia: 0.90



	A491820		1	30,68 €
	Alimentador Led CC DIM JOLLY DALI 2 PUSH 40		5	27,89 €
	multicorriente 1050mA 40W		15	25,42 €
			45	23,80 €

ECO diseño ERP. Regulable DALI y Push. Corriente de salida seleccionable por DIP-SWITCH desde 300mA a 1050mA.

Longitud (mm): 119 Ancho (mm): 67 Alto (mm): 24
 Tensión In (Vac): 220~240
 Intensidad Out (A): 0.3~1.05 Frecuencia (Hz): 50~60
 Potencia (W): 12~42 Temperatura Ambiente (°C): +50
 Temperatura Crítica (°C): 85
 Grado de protección: IP20 Dimmable: Push&DALI



TECNOLOGÍA LED > Alimentadores y controladores Led > Alimentadores Led a Corriente Constante

Subfamilia **Alimentadores Led Dimmables a corriente constante**

Imagen	Artículo	Descripción	Lote	Precio/Unidad
	G503540H		1	17,99 €
	Alimentador Led dimmable CC NTF 700mA 40W		5	14,99 €
	ECO Diseño ERP. Regulable con reguladores corte inicio o fin de fase. Salida corriente constante 700mA.		10	13,62 €
			50	12,74 €
	Longitud (mm): 166 Ancho (mm): 52 Alto (mm): 24 Color: Blanco Tensión In (Vac): 220~240 Tensión Out (Vdc): 28~56 Intensidad In (A): 0.3 Intensidad Out (A): 0.7 Frecuencia (Hz): 50~60 Potencia (W): 20~40 Temperatura Ambiente (°C): -20~+50 Temperatura Crítica (°C): 80 Horas vida: 30000 Grado de protección: IP20 Dimmable: Corte inicio o fin de fase Factor de potencia: 0.95			



TECNOLOGÍA LED > Alimentadores y controladores Led > Alimentadores Led a Corriente Constante


Subfamilia **Alimentadores Led Dimmables a corriente constante**

Imagen	Artículo	Descripción	Lote	Precio/Unidad
	G503540J		1	15,55 €
	Alimentador Led dimmable CC NTF 500mA 40W		5	12,96 €
	ECO Diseño ERP. Regulable con reguladores corte inicio o fin de fase. Salida corriente constante 500mA.		10	11,78 €
			50	11,02 €
	Longitud (mm): 166 Ancho (mm): 52 Alto (mm): 24 Color: Blanco Tensión In (Vac): 220~240 Tensión Out (Vdc): 40~80 Intensidad In (A): 0.3 Intensidad Out (A): 0.5 Frecuencia (Hz): 50~60 Potencia (W): 20~40 Temperatura Ambiente (°C): -20~+50 Temperatura Crítica (°C): 80 Horas vida: 50000 Grado de protección: IP20 Dimmable: Corte inicio o fin de fase Factor de potencia: 0.95			




TECNOLOGÍA LED > Alimentadores y controladores Led > Alimentadores Led a Corriente Constante

Subfamilia **Alimentadores Led Dimmables a corriente constante**

Imagen	Artículo	Descripción	Lote	Precio/Unidad
	G503840A		1	26,07 €
	Alimentador Led dimmable DALI CC MIM-40D		5	23,70 €
	multicorriente 1200mA 40W		10	21,54 €
	ECO Diseño ERP. Salida multicorriente constante de 700mA a 1200mA. Dimmable DALI y PUSH		50	20,14 €
	Longitud (mm): 93 Ancho (mm): 55 Alto (mm): 32 Color: Blanco Tensión In (Vac): 220~240 Intensidad Out (A): 0.7~1.2 Frecuencia (Hz): 50~60 Potencia (W): 29.4~40 Temperatura Ambiente (°C): -20~+60 Temperatura Crítica (°C): 90 Horas vida: 50000 Grado de protección: IP20 Dimmable: Push&DALI Factor de potencia: 0.95			




	G503815A		1	45,60 €
	Alimentador Led CC Dimmable DALI2		5	38,00 €
	SLD45-1150IBD-UN hasta 1150mA 45W		10	34,54 €
	ECO diseño ERP. Para incorporar. Salida a CC de 400 a 1150mA con saltos de 50mA. Dimmable DALI		50	31,98 €
	Longitud (mm): 75,5 Ancho (mm): 56 Alto (mm): 30 Diámetro (mm): 75,5 Color: Negro Tensión In (Vac): 120~240 Tensión Out (Vdc): 6~42 Frecuencia (Hz): 50~60 Potencia (W): 4~45 Temperatura Ambiente (°C): -20~+50 Temperatura Crítica (°C): 90 Grado de protección: IP20 Dimmable: DALI Factor de potencia: 0.7-0.95			



TECNOLOGÍA LED > Alimentadores y controladores Led > Alimentadores Led a Corriente Constante


Subfamilia **Alimentadores Led Dimmables a corriente constante**

Imagen	Artículo	Descripción	Lote	Precio/Unidad
	G503845A		1	22,89 €
	Alimentador Led Lineal dimmable DALI CC LC-45D		5	20,81 €
	multicorriente 45W		10	18,92 €
	ECO Diseño ERP. Salida multicorriente constante de 350mA a 1050mA.		50	17,68 €
	Longitud (mm): 280 Ancho (mm): 31,5 Alto (mm): 22 Color: Blanco Tensión In (Vac): 220~240 Tensión Out (Vdc): 21~70 Intensidad Out (A): 0.7~1.05 Frecuencia (Hz): 50~60 Potencia (W): 17.5~45 Temperatura Ambiente (°C): -20~+50 Temperatura Crítica (°C): 80 Horas vida: 50000 Grado de protección: IP20 Dimmable: DALI Factor de potencia: 0.95			




TECNOLOGÍA LED > Alimentadores y controladores Led > Alimentadores Led a Corriente Constante

Subfamilia **Alimentadores Led Dimmables a corriente constante**

Imagen	Artículo	Descripción	Lote	Precio/Unidad
	G503845E		1	28,70 €
	Alimentador Led dimmable DALI CC IE-45HD		5	26,10 €
	multicorriente 45W		10	23,73 €
	ECO Diseño ERP. Salida multicorriente constante de 1050mA a 1600mA.		50	22,18 €
	Longitud (mm): 135 Ancho (mm): 72 Alto (mm): 24 Color: Blanco Tensión In (Vac): 220~240 Tensión Out (Vdc): 14~43 Intensidad Out (A): 1.05~1.6 Frecuencia (Hz): 50~60 Potencia (W): 15~45 Temperatura (°C): 25 Temperatura Ambiente (°C): -20~+50 Temperatura Crítica (°C): 85 Horas vida: 50000 Grado de protección: IP20 Dimmable: DALI Factor de potencia: 0.95			




Subfamilia **Alimentadores Led Dimmables a corriente constante**

Imagen	Artículo	Descripción	Lote	Precio/Unidad
	G503845F		1	31,27 €
	Alimentador Led dimmable DALI DT8 CC IEM-45D		5	28,43 €
	TW multicorrie 1050mA 45W		10	25,84 €
	ECO Diseño ERP. Regulable DALI DT8. Corriente de salida seleccionable por DIP-SWITCH desde 350mA a 1050mA		100	24,15 €
	Longitud (mm): 135 Ancho (mm): 72 Alto (mm): 24 Color: Blanco Tensión In (Vac): 220~240 Intensidad Out (A): 0.35~1.05 Frecuencia (Hz): 50~60 Potencia (W): 17.5~45 Temperatura Ambiente (°C): -20~+45 Temperatura Crítica (°C): 90 Grado de protección: IP20 Dimmable: DALI Factor de potencia: 0.95			




TECNOLOGÍA LED > Alimentadores y controladores Led > Alimentadores Led a Corriente Constante

Subfamilia **Alimentadores Led Dimmables a corriente constante**

Imagen	Artículo	Descripción	Lote	Precio/Unidad
	GTC601050		1	61,56 €
	Alimentador Led CC DIM MAXI JOLLY US DALI		5	55,97 €
	multicorriente 1050mA 60W		10	50,87 €
			50	47,10 €
	ECO diseño ERP. Regulable DALI. Corriente de salida seleccionable por DIP-SWITCH desde 350mA a 1050mA			
	Longitud (mm): 124 Ancho (mm): 79 Alto (mm): 22 Tensión In (Vac): 110~240 Intensidad Out (A): 0.35~1.05 Frecuencia (Hz): 50~60 Potencia (W): 1~60 Temperatura Ambiente (°C): -25~+50 Temperatura Crítica (°C): 90 Grado de protección: IP20 Dimmable: DALI Factor de potencia: 0,95 Referencia: 127413			




	GTC60105A		1	55,73 €
	Alimentador Led CC DIM 1-10V MAXI JOLLY US		5	50,66 €
	multicorriente 1050mA 60W		10	46,06 €
			50	42,65 €
	Longitud (mm): 111 Ancho (mm): 79 Alto (mm): 22 Tensión In (Vac): 110~240 Intensidad Out (A): 0.35~1.05 Frecuencia (Hz): 50~60 Potencia (W): 1~60 Temperatura Ambiente (°C): -25~+50 Temperatura Crítica (°C): 90 Grado de protección: IP20 Dimmable: 0/1-10V Factor de potencia: 0.95			
	Referencia: 127411			



TECNOLOGÍA LED > Alimentadores y controladores Led > Alimentadores Led a Corriente Constante

Subfamilia **Alimentadores Led Dimmables a corriente constante**

Imagen	Artículo	Descripción	Lote	Precio/Unidad
	GTC60700		1	53,51 €
	Alimentador Led CC DIM 1-10V MAXI JOLLY HV		5	48,65 €
	multicorriente 700mA 60W		10	44,23 €
	ECO diseño ERP. Regulable 1-10V y PUSH. Corriente de salida seleccionable por DIP-SWITCH desde 250mA a 700mA		50	40,95 €
	Longitud (mm): 124 Ancho (mm): 79 Alto (mm): 22 Tensión In (Vac): 110~240 Intensidad Out (A): 0.25~0.7 Frecuencia (Hz): 50~60 Potencia (W): 3~60 Temperatura Ambiente (°C): -25~+50 Temperatura Crítica (°C): 90 Grado de protección: IP20 Dimmable: 1-10V & Push Factor de potencia: 0.95			
	Referencia: 127414			



TECNOLOGÍA LED > Alimentadores y controladores Led > Alimentadores Led a Corriente Constante

Subfamilia **Alimentadores Led Dimmables a corriente constante**

Imagen	Artículo	Descripción	Lote	Precio/Unidad
	G503875D		1	37,45 €
	Alimentador Led Lineal dimmable DALI CC LC-75D		5	34,06 €
	multicorriente 75W		10	30,95 €
	ECO Diseño ERP. Salida multicorriente constante de 1050mA a 1600mA.		50	28,93 €
	Longitud (mm): 360 Ancho (mm): 30 Alto (mm): 21 Color: Blanco Tensión In (Vac): 220~240 Tensión Out (Vdc): 23~71 Intensidad Out (A): 1.05~1.6 Frecuencia (Hz): 50~60 Potencia (W): 26.3~75 Temperatura Ambiente (°C): -20~+50 Temperatura Crítica (°C): 80 Horas vida: 50000 Grado de protección: IP20 Dimmable: DALI Factor de potencia: 0.95			




TECNOLOGÍA LED > Alimentadores y controladores Led > Alimentadores Led a Corriente Constante

Subfamilia **Alimentadores Led Dimmables a corriente constante**

Imagen	Artículo	Descripción	Lote	Precio/Unidad
	G503875E		1	38,88 €
	Alimentador Led dimmable DALI CC IE-75D		5	35,35 €
	multicorriente 75W		10	32,14 €
	ECO Diseño ERP. Salida multicorriente constante de 1050mA a 1600mA. 		50	30,03 €
	Longitud (mm): 159 Ancho (mm): 79 Alto (mm): 30 Color: Blanco Tensión In (Vac): 220~240 Tensión Out (Vdc): 23~71 Intensidad Out (A): 1.05~1.6 Frecuencia (Hz): 50~60 Potencia (W): 26~75 Temperatura (°C): 25 Temperatura Ambiente (°C): -20~+40 Temperatura Crítica (°C): 80 Horas vida: 50000 Grado de protección: IP20 Dimmable: DALI Factor de potencia: 0.95			



Catálogo **TECNOLOGÍA LED**
 Línea **Alimentadores y controladores Led**
 Familia **Alimentadores Led a Corriente Constante**
 Subfamilia **Alimentadores Led a corriente con dimmer**


Imagen	Artículo	Descripción	Lote	Precio/Unidad
	A44720L		1	43,90 €
	Alimentador Led CC Dimmable RL4720/LED		5	33,77 €
	300mA-1050mA 14-40W Negro		10	32,15 €
	Alimentador y Dimmer con cursor. Salida a corriente constante seleccionable con Dip-Switch 		24	31,17 €
	Longitud (mm): 140 Ancho (mm): 88 Alto (mm): 36 Color: Negro Tensión In (Vac): 110~240 Tensión Out (Vdc): 46 Intensidad Out (A): 0.3~1.05 Frecuencia (Hz): 50~60 Potencia (W): 14~40 Temperatura Ambiente (°C): 0~+35 Temperatura Crítica (°C): 85			



Catálogo **TECNOLOGÍA LED**
 Línea **Alimentadores y controladores Led**
 Familia **Alimentadores Led a Corriente Constante**


Subfamilia Alimentadores Led enchufables a Corriente constante

Fuentes de alimentación led. En esta sección de nuestro catálogo de Iluminacion led encontrará una amplia gama de Alimentadores Led enchufables a Corriente constante a su disposición. Recuerde que puede descargarlo en pdf y en excel para mayor comodidad

Imagen	Artículo	Descripción	Lote	Precio/Unidad
	G503117A1		1	30,65 €
	Alimentador led enchufable dimable CC 350mA 8,4W		5	27,87 €
	clavija EUR negro		10	25,35 €
	Regulable por pulsador en el secundario. salida a corriente constante de 350mA.No cableado Clase II.		50	23,69 €
	Longitud (mm): 81 Ancho (mm): 66 Alto (mm): 24 Color: Negro Tensión In (Vac): 220~240 Tensión Out (V): 24 Intensidad Out (A): 0.35 Frecuencia (Hz): 50~60 Potencia (W): 0~8.4 Temperatura Ambiente (°C): -20~+40 Temperatura Crítica (°C): 75 Horas vida: 50000 Grado de protección: IP20 Dimmable: Push Factor de potencia: 0.6			
Referencia: 039974				



Subfamilia **Alimentadores Led enchufables a Corriente constante**

Imagen	Artículo	Descripción	Lote	Precio/Unidad
	A415150S		1	43,90 €
	Alimentador led enchufable Dimable EU+USA CC-CV		5	33,77 €
	RN1515/S 15W Negro		10	32,21 €
	Salida a corriente constante variable por Dip-Switch de 200mA a 950mA y a Tension constante 12 ó 24Vdc. Potencias de 8 a 15W.Dimmable en el secundario mediante pulsador. Muy silencioso.		20	31,27 €
	Longitud (mm): 106 Ancho (mm): 49 Alto (mm): 40 Color: Negro Tensión In (Vac): 110~240 Tensión Out (Vdc): 12~24 Intensidad Out (A): 0.2~0.95 Frecuencia (Hz): 50~60 Potencia (W): 10~15 Temperatura Ambiente (°C): +35 Temperatura Crítica (°C): 75 Grado de protección: IP20 Dimmable: Push Factor de potencia: >0.9			



TECNOLOGÍA LED > Alimentadores y controladores Led > Alimentadores Led a Corriente Constante

Subfamilia **Alimentadores Led enchufables a Corriente constante**

Imagen	Artículo	Descripción	Lote	Precio/Unidad
	G503517A		1	32,14 €
	Alimentador enchufable Led CC clavija EUR 350mA		5	29,21 €
	17W sin cable		10	26,56 €
	Corriente constante 350mA. Rango de tensión		50	24,82 €
	220-240/12-46VDC. No cableado			
	Longitud (mm): 66 Ancho (mm): 24 Alto (mm): 81 Color: Negro Tensión In (Vac): 220~240 Tensión Out (Vdc): 12~46 Intensidad Out (A): 0.35 Frecuencia (Hz): 50~60 Potencia (W): 4.2~17 Temperatura Ambiente (°C): -20~+40 Temperatura Crítica (°C): 85 Grado de protección: IP20 Dimmable: NO Factor de potencia: 0.6 Referencia: 035777			



TECNOLOGÍA LED > Alimentadores y controladores Led > Alimentadores Led a Corriente Constante

Subfamilia **Alimentadores Led enchufables a Corriente constante**

Imagen	Artículo	Descripción	Lote	Precio/Unidad
	G503607A		1	34,63 €
	Alimentador enchufable Led CC clavija EUR 500mA		5	31,49 €
	17W Negro sin cable		10	28,61 €
	Corriente constante 500mA. Rango de tensión 220-240/9-34VDC. No cableado		50	26,74 €
	Longitud (mm): 66 Ancho (mm): 24 Alto (mm): 81 Color: Negro Tensión In (Vac): 220~240 Tensión Out (Vdc): 9~34 Intensidad Out (A): 0.5 Frecuencia (Hz): 50~60 Potencia (W): 4.5~17 Temperatura Ambiente (°C): -20~+40 Temperatura Crítica (°C): 85 Grado de protección: IP20 Dimmable: NO Factor de potencia: 0.6			
Referencia: 035778				



TECNOLOGÍA LED > Alimentadores y controladores Led > Alimentadores Led a Corriente Constante

Subfamilia **Alimentadores Led enchufables a Corriente constante**

Imagen	Artículo	Descripción	Lote	Precio/Unidad
	G503717A		1	32,14 €
	Alimentador enchufable Led CC clavija EUR 700mA		5	29,21 €
	17W Negro sin cable		10	26,56 €
	Corriente constante.Sección salida del cable 2X0.75		50	24,82 €
	Longitud (mm): 66 Ancho (mm): 24 Alto (mm): 81 Color: Negro Tensión In (Vac): 220~240 Tensión Out (Vdc): 6~24 Intensidad Out (A): 0.7 Frecuencia (Hz): 50~60 Potencia (W): 4.2~17 Temperatura Ambiente (°C): -20~+40 Temperatura Crítica (°C): 85 Grado de protección: IP20 Dimmable: NO Factor de potencia: 0.6 Referencia: 035779			




Subfamilia **Alimentadores Led enchufables a Corriente constante**

Imagen	Artículo	Descripción	Lote	Precio/Unidad
	G503118		1	49,74 €
	Alimentador Led enchufable Dimable CC-CV clavija múltiple 18W negro		5	45,21 €
			10	41,11 €
			50	38,42 €
	Dimable Push. Salida a tension 12 ó 24Vdc o a corriente desde 200mA a 950mA en saltos de 50mA programable por Dip-Switch. Clavija intercambiable EU, US,UK, CN,AU,KR y JP .Se piden aparte.Clase II			
		Longitud (mm): 122 Ancho (mm): 59 Alto (mm): 32 Color: Negro Tensión In (Vac): 100~240 Frecuencia (Hz): 50~60 Potencia (W): 18 Temperatura Ambiente (°C): -20~+40 Temperatura Crítica (°C): 75 Horas vida: 50000 Grado de protección: IP20 Dimmable: Push Factor de potencia: >0.95		
		Referencia: 040477		




Subfamilia **Alimentadores Led enchufables a Corriente constante**

Imagen	Artículo	Descripción	Lote	Precio/Unidad
	G5031180		1	125,96 €
	Alimentador Led enchufable CASAMBI CC-CV clavija múltiple 18W negro		5	114,50 €
			10	104,10 €
			50	97,31 €
	Dimable con aplicación CASAMBI y Push. Salida a tension 12 ó 24Vdc o a corriente desde 200mA a 950mA en saltos de 50mA programable por Dip-Switch. Clavija intercambiable EU, US,UK, CN,AU,KR y JP .Se piden aparte.Clase II , Longitud (mm): 122 Ancho (mm): 59 Alto (mm): 32 Color: Negro Tensión In (Vac): 100~240 Frecuencia (Hz): 50~60 Potencia (W): 18 Temperatura Ambiente (°C): -20~+40 Temperatura Crítica (°C): 75 Horas vida: 50000 Grado de protección: IP20 Dimmable: Push Factor de potencia: >0.95 Referencia: 040645			




TECNOLOGÍA LED > Alimentadores y controladores Led > Alimentadores Led a Corriente Constante

Subfamilia **Alimentadores Led enchufables a Corriente constante**

Imagen	Artículo	Descripción	Lote	Precio/Unidad
	G503118AU		1	3,09 €
	Clavija AU para alimentador Led enchufable dimable		5	2,57 €
	CC-CV 18W negro		10	2,34 €
	Clavija AU -Australia adaptable al alimentador G503118		50	2,18 €
	Color: Negro Temperatura Crítica (°C): 75 Referencia: 401478			




	G503118CN		1	2,47 €
	Clavija CN para alimentador Led enchufable dimable		5	2,07 €
	CC-CV 18W negro		10	1,87 €
	Clavija CN -China adaptable al alimentador G503118		50	1,74 €
	Color: Negro Temperatura Crítica (°C): 75 Referencia: 401477			




TECNOLOGÍA LED > Alimentadores y controladores Led > Alimentadores Led a Corriente Constante

Subfamilia **Alimentadores Led enchufables a Corriente constante**

Imagen	Artículo	Descripción	Lote	Precio/Unidad
	G503118EU		1	2,07 €
	Clavija EU para alimentador Led enchufable dimable		5	1,72 €
	CC-CV 18W negro		10	1,56 €
	Clavija EU adaptable al alimentador G503118		50	1,47 €
	Color: Negro Temperatura Crítica (°C): 75			
	Referencia: 401474			




	G503118JP		1	2,47 €
	Clavija JP para alimentador Led enchufable dimable		5	2,07 €
	CC-CV 18W negro		10	1,87 €
	Clavija JP-Japón adaptable al alimentador G503118		50	1,74 €
	Color: Negro Temperatura Crítica (°C): 75			
	Referencia: 401480			



TECNOLOGÍA LED > Alimentadores y controladores Led > Alimentadores Led a Corriente Constante

Subfamilia **Alimentadores Led enchufables a Corriente constante**

Imagen	Artículo	Descripción	Lote	Precio/Unidad
	G503118KR		1	3,25 €
	Clavija KR para alimentador Led enchufable dimable		5	2,70 €
	CC-CV 18W negro		10	2,47 €
	Clavija KR-Korea adaptable al alimentador G503118		50	2,30 €
	Color: Negro Temperatura Crítica (°C): 75			
	Referencia: 401479			




	G503118UK		1	3,25 €
	Clavija UK para alimentador Led enchufable dimable		5	2,70 €
	CC-CV 18W negro		10	2,47 €
	Clavija UK adaptable al alimentador G503118		50	2,30 €
	Color: Negro Temperatura Crítica (°C): 75			
	Referencia: 401476			



TECNOLOGÍA LED > Alimentadores y controladores Led > Alimentadores Led a Corriente Constante

Subfamilia **Alimentadores Led enchufables a Corriente constante**

Imagen	Artículo	Descripción	Lote	Precio/Unidad
	G503118US		1	2,47 €
	Clavija US para alimentador Led enchufable dimable		5	2,07 €
	CC-CV 18W negro		10	1,87 €
	Clavija US adaptable al alimentador G503118		50	1,74 €
	Color: Negro Temperatura Crítica (°C): 75			
	Referencia: 401475			

