


Catálogo **HALOTEC**

Línea **Halotec Bombillas**

Familia **Bombillas incandescencia E14**

Subfamilia **Bombillas Esfericas E14**


En nuestro catálogo de Halotec Ferreteria encontrará en esta sección Bombillas Esfericas E14 a su disposición. Recuerde que puede descargarlo en pdf y en excel para mayor comodidad

Imagen	Artículo	Descripción	Lote	Precio/Unidad
	E241140		1	0,3493 €
	Bombilla Esférica E14 120V 40W mate		50	0,2587 €
	Vida media 1000 horas		100	0,2352 €
	Longitud (mm): 75 Diámetro (mm): 45 Color: Blanco calido Tensión In (Vac): 120 Frecuencia (Hz): 50 Potencia (W): 40 Temperatura Color (°K): 2700 Lúmenes: 400 Casquillo: E14 Eficiencia energética: F Kwh/1000h: 40 CRI (≥): 100 Horas vida: 1000			




Catálogo **HALOTEC**
 Línea **Halotec Bombillas**
 Familia **Bombillas incandescencia E14**
 Subfamilia **Bombillas Golpe de Viento E14**

En esta sección de nuestro catálogo de Halotec Ferreteria podrá encontrar nuestra gama de Bombillas Golpe de Viento E14 a su disposición. Recuerde que puede descargarlo en pdf y en excel para mayor comodidad

Imagen	Artículo	Descripción	Lote	Precio/Unidad
	E226060		1	0,4010 €
	Bombilla Viento E14 230V 60W clara		100	0,2970 €
	Vida media 1000h		1000	0,27 €
		Longitud (mm): 120 Diámetro (mm): 35 Color: Blanco calido Tensión In (Vac): 230 Frecuencia (Hz): 50 Potencia (W): 60 Temperatura Color (°K): 2700 Lúmenes: 600 Casquillo: E14 Eficiencia energética: E Kwh/1000h: 60 Horas vida: 1000 Factor de potencia: 1,00 Tiempo de calentamiento hasta 60% flujo luminoso (seg): 0,0 Tiempo de encendido (seg): 0,0		



Catálogo **HALOTEC**
 Línea **Halotec Bombillas**
 Familia **Bombillas incandescencia E14**
 Subfamilia **Bombillas Rizadas E14**

Imagen	Artículo	Descripción	Lote	Precio/Unidad
	E228060		1	0,3366 €
	Bombilla Rizada E14 230V 60W clara		100	0,2493 €
	Vida media 1000h		1000	0,2266 €
	Longitud (mm): 97 Diámetro (mm): 35 Color: Blanco calido Tensión In (Vac): 230 Frecuencia (Hz): 50 Potencia (W): 60 Temperatura Color (°K): 2700 Lúmenes: 600 Casquillo: E14 Eficiencia energética: E Kwh/1000h: 60 Horas vida: 1000 Factor de potencia: 1,00 Tiempo de calentamiento hasta 60% flujo luminoso (seg): 0,0 Tiempo de encendido (seg): 0,0			

