


Catálogo **TECNOLOGÍA LED**
 Línea **Alimentadores y controladores Led**
 Familia **Alimentadores Led a Corriente Constante**

Subfamilia **Alimentadores Led Dimmables a corriente constante**

Fuentes de alimentación led. En esta sección de nuestro catálogo de Iluminacion led encontrará una amplia gama de Alimentadores Led Dimmables a corriente constante a su disposición. Recuerde que puede descargarlo en pdf y en excel para mayor comodidad


| Imagen | Artículo | Descripción | Lote | Precio/Unidad |
|--|---|-------------|------|---------------|
|  | G503504A3 | | 1 | 12,09 € |
| | Alimentador Led Dimmable CC MINI-4-350T 350mA | | 5 | 10,08 € |
| | 4W IP65 | | 10 | 9,17 € |
| | ECO Diseño ERP. IP65. Salida corriente constante 350mA. Regulable corte inicio o fin de fase | | 50 | 8,71 € |
| | Longitud (mm): 48 Ancho (mm): 30 Alto (mm): 20 Color: Blanco Tensión In (Vac): 220~240 Tensión Out (Vdc): 6~12 Intensidad In (A): 0.03 Intensidad Out (A): 0.35 Frecuencia (Hz): 50~60 Potencia (W): 2~4 Temperatura Ambiente (°C): -20~+60 Temperatura Crítica (°C): 85 Horas vida: 50000 Grado de protección: IP65 Dimmable: Corte inicio o fin de fase Factor de potencia: 0.90 | | | |



Subfamilia **Alimentadores Led Dimmables a corriente constante**


| Imagen | Artículo | Descripción | Lote | Precio/Unidad |
|--|--|-------------|------|---------------|
|  | G503504B2 | | 1 | 12,09 € |
| | Alimentador Led Dimmable CC MINI-4-500T 500mA | | 5 | 10,08 € |
| | 4W IP65 | | 10 | 9,17 € |
| | ECO Diseño ERP. IP65. Salida corriente constante 500mA. Regulable corte inicio o fin de fase | | 50 | 8,71 € |
| | Longitud (mm): 48 Ancho (mm): 30 Alto (mm): 20 Color: Blanco Tensión In (Vac): 220~240 Tensión Out (Vdc): 4~8 Intensidad Out (A): 0.5 Frecuencia (Hz): 50~60 Potencia (W): 2~4 Temperatura Ambiente (°C): -20~+60 Temperatura Crítica (°C): 85 Horas vida: 50000 Grado de protección: IP65 Dimmable: Corte inicio o fin de fase Factor de potencia: 0.90 | | | |




| | | | | |
|---|--|--|-----|---------|
|  | G503504D | | 1 | 12,09 € |
| | Alimentador Led Dimmable CC MINI-4-260T 260mA | | 300 | 7,67 € |
| | 4W IP65 | | | |
| | ECO Diseño ERP. IP65. Salida corriente constante 260mA. Regulable corte inicio o fin de fase | | | |
| | Longitud (mm): 48 Ancho (mm): 30 Alto (mm): 20 Color: Blanco Tensión In (Vac): 220~240 Tensión Out (Vdc): 8~16 Intensidad Out (A): 0.26 Frecuencia (Hz): 50~60 Potencia (W): 4 Temperatura Ambiente (°C): -20~+60 Temperatura Crítica (°C): 90 Horas vida: 50000 Grado de protección: IP65 Dimmable: Corte inicio o fin de fase Factor de potencia: 0.90 | | | |



Subfamilia **Alimentadores Led Dimmables a corriente constante**

| Imagen | Artículo | Descripción | Lote | Precio/Unidad |
|---|--|-------------|------|---------------|
|  | G503704 | | 1 | 12,09 € |
| | Alimentador Led Dimmable CC MINI-4-700T 700mA | | 5 | 10,08 € |
| | 4W IP65 | | 10 | 9,17 € |
| | ECO Diseño ERP. IP65. Salida corriente constante 700mA. Regulable corte inicio o fin de fase | | 50 | 8,71 € |
| | Longitud (mm): 48 Ancho (mm): 30 Alto (mm): 20 Color: Blanco Tensión In (V): 220~240 Tensión Out (Vdc): 2.5~6 Intensidad Out (A): 0.7 Frecuencia (Hz): 50~60 Potencia (W): 2~4 Temperatura Ambiente (°C): -20~+60 Temperatura Crítica (°C): 85 Horas vida: 50000 Grado de protección: IP65 Dimmable: Corte inicio o fin de fase Factor de potencia: 0.90 | | | |



| | | | | |
|---|--|--|----|---------|
|  | G503506C2 | | 1 | 12,65 € |
| | Alimentador Led Dimmable CC MINI-6-350T 350mA | | 5 | 10,54 € |
| | 6W IP65 | | 10 | 9,59 € |
| | ECO Diseño ERP. IP65. Salida corriente constante 350mA.Regulable corte inicio o fin de fase | | 50 | 8,97 € |
| | Longitud (mm): 48 Ancho (mm): 30 Alto (mm): 20 Color: Blanco Tensión In (Vac): 220~240 Tensión Out (Vdc): 9~17 Intensidad Out (A): 0.35 Frecuencia (Hz): 50~60 Potencia (W): 0~6 Temperatura Ambiente (°C): -20~+60 Temperatura Crítica (°C): 85 Grado de protección: IP65 Dimmable: Corte inicio o fin de fase Factor de potencia: 0.90 | | | |



Subfamilia **Alimentadores Led Dimmables a corriente constante**

| Imagen | Artículo | Descripción | Lote | Precio/Unidad |
|--|---|-------------|------|---------------|
|  | G503606C | | 1 | 9,20 € |
| | Alimentador Led Dimmable CC MINI-6-500T 500mA | | 5 | 8,37 € |
| | 6W IP65 | | 10 | 7,61 € |
| | ECO Diseño ERP. IP65. Salida corriente constante 500mA. Regulable corte inicio o fin de fase | | 50 | 7,11 € |
| | Longitud (mm): 48 Ancho (mm): 30 Alto (mm): 20 Color: Blanco Tensión In (Vac): 220~240 Tensión Out (Vdc): 6~12 Intensidad Out (A): 0.5 Frecuencia (Hz): 50~60 Potencia (W): 3~6 Temperatura Ambiente (°C): -20~+60 Temperatura Crítica (°C): 90 Horas vida: 50000 Grado de protección: IP65 Dimmable: Corte inicio o fin de fase Factor de potencia: 0.90 | | | |




| | | | | |
|--|--|--|----|--------|
|  | G503706K | | 1 | 9,20 € |
| | Alimentador Led Dimmable CC MINI-6-700T 700mA | | 5 | 8,37 € |
| | 6W IP65 | | 10 | 7,61 € |
| | ECO Diseño ERP. IP65. Salida corriente constante 700mA. Regulable corte inicio o fin de fase | | 50 | 7,11 € |
| | Longitud (mm): 48 Ancho (mm): 30 Alto (mm): 20 Color: Blanco Tensión In (Vac): 220~240 Tensión Out (Vdc): 4~9 Intensidad Out (A): 0.7 Frecuencia (Hz): 50~60 Potencia (W): 3~6 Temperatura Ambiente (°C): -20~+60 Temperatura Crítica (°C): 85 Horas vida: 50000 Grado de protección: IP65 Dimmable: Corte inicio o fin de fase Factor de potencia: 0.90 | | | |



TECNOLOGÍA LED > Alimentadores y controladores Led > Alimentadores Led a Corriente Constante

Subfamilia **Alimentadores Led Dimmables a corriente constante**

| Imagen | Artículo | Descripción | Lote | Precio/Unidad |
|---|---|-------------|------|---------------|
|  | G503510B2 | | 1 | 13,17 € |
| | Alimentador Led Dimmable CC MINI-10-350T 350mA | | 5 | 10,97 € |
| | 10W IP65 | | 10 | 9,97 € |
| | ECO Diseño ERP. IP65. Salida corriente constante 350mA.Regulable corte inicio o fin de fase | | 50 | 9,32 € |
| | Longitud (mm): 58 Ancho (mm): 36 Alto (mm): 20 Color: Blanco Tensión In (Vac): 220~240 Tensión Out (Vdc): 14~29 Intensidad Out (A): 0.35 Frecuencia (Hz): 50~60 Potencia (W): 5~10 Temperatura Ambiente (°C): -20~+60 Temperatura Crítica (°C): 90 Grado de protección: IP65 Dimmable: Corte inicio o fin de fase Factor de potencia: 0.9 | | | |



| | | | | |
|---|---|--|----|--------|
|  | G503510F | | 1 | 9,54 € |
| | Alimentador Led Dimmable CC MINI-10-500T 500mA | | 5 | 8,67 € |
| | 10W IP65 | | 10 | 7,88 € |
| | ECO Diseño ERP. IP65. Salida corriente constante 500mA. Regulable corte inicio o fin de fase | | 50 | 7,36 € |
| | Longitud (mm): 58 Ancho (mm): 36 Alto (mm): 20 Color: Blanco Tensión In (Vac): 220~240 Tensión Out (Vdc): 10~20 Intensidad Out (A): 0.5 Frecuencia (Hz): 50~60 Potencia (W): 5~10 Temperatura Ambiente (°C): -20~+60 Temperatura Crítica (°C): 90 Horas vida: 50000 Grado de protección: IP65 Dimmable: Corte inicio o fin de fase Factor de potencia: 0.90 | | | |




TECNOLOGÍA LED > Alimentadores y controladores Led > Alimentadores Led a Corriente Constante

Subfamilia **Alimentadores Led Dimmables a corriente constante**

| Imagen | Artículo | Descripción | Lote | Precio/Unidad |
|--|--|-------------|------|---------------|
|  | G503710C | | 1 | 9,54 € |
| | Alimentador Led Dimmable CC MINI-10-700T 700mA | | 5 | 8,67 € |
| | 10W IP65 | | 10 | 7,88 € |
| | ECO Diseño ERP. IP65. Salida corriente constante 700mA. Regulable corte inicio o fin de fase | | 50 | 7,36 € |
| | Longitud (mm): 58 Ancho (mm): 36 Alto (mm): 20 Color: Blanco Tensión In (Vac): 220~240 Tensión Out (Vdc): 7~15 Intensidad Out (A): 0.7 Frecuencia (Hz): 50~60 Potencia (W): 5~10 Temperatura Ambiente (°C): -20~+60 Temperatura Crítica (°C): 90 Horas vida: 50000 Grado de protección: IP65 Dimmable: Corte inicio o fin de fase Factor de potencia: 0.90 | | | |




| | | | | |
|---|--|--|----|---------|
|  | G503712B | | 1 | 21,05 € |
| | Alimentador Led dimmable DALI CC MIM-12D | | 5 | 19,14 € |
| | multicorriente 700mA 12W | | 10 | 17,39 € |
| | ECO Diseño ERP. Salida multicorriente constante de 100mA a 700mA. Dimmable DALI y PUSH | | 50 | 16,25 € |
| | Longitud (mm): 65 Ancho (mm): 43 Alto (mm): 24 Color: Blanco Tensión In (Vac): 220~240 Tensión Out (Vdc): 2~42 Intensidad Out (A): 0.1~0.7 Frecuencia (Hz): 50~60 Potencia (W): 4.2~12.6 Temperatura Ambiente (°C): -20~+60 Temperatura Crítica (°C): 90 Horas vida: 50000 Grado de protección: IP20 Dimmable: Push&DALI Factor de potencia: 0.95 | | | |




TECNOLOGÍA LED > Alimentadores y controladores Led > Alimentadores Led a Corriente Constante

Subfamilia **Alimentadores Led Dimmables a corriente constante**

| Imagen | Artículo | Descripción | Lote | Precio/Unidad |
|---|--|-------------|------|---------------|
|  | G503712C | | 1 | 22,17 € |
| | Alimentador Led dimmable DALI CC EUM-12D | | 5 | 20,16 € |
| | multicorriente 700mA 12W | | 10 | 18,33 € |
| | ECO Diseño ERP. Salida multicorriente constante de 150mA a 700mA. Dimmable DALI DT6 | | 50 | 17,13 € |
| | Longitud (mm): 127 Ancho (mm): 30 Alto (mm): 20 Color: Blanco Tensión In (Vac): 220~240 Tensión Out (Vdc): 2~42 Intensidad Out (A): 0.15~0.7 Frecuencia (Hz): 50~60 Potencia (W): 6.3~11.9 Temperatura Ambiente (°C): -20~+45 Temperatura Crítica (°C): 90 Horas vida: 50000 Grado de protección: IP20 Dimmable: Push&DALI Factor de potencia: 0.95 | | | |




Subfamilia **Alimentadores Led Dimmables a corriente constante**

| Imagen | Artículo | Descripción | Lote | Precio/Unidad |
|---|--|-------------|------|---------------|
|  | G503515 | | 1 | 15,96 € |
| | Alimentador Led CC Dimmable SLD15-300IL-Es | | 5 | 13,31 € |
| | 300mA 14,4W | | 10 | 12,09 € |
| | | | 80 | 11,31 € |

ECO Diseño ERP. Regulable 10-100% con reguladores corte inicio o fin de fase. Salida corriente constante 300mA. Para uso independiente

Longitud (mm): 85,3 Ancho (mm): 41 Alto (mm): 22
 Color: Blanco Tensión In (Vac): 220~240
 Tensión Out (Vdc): 24~48 Intensidad Out (A): 0.3
 Frecuencia (Hz): 50~60 Potencia (W): 7.2~14.4
 Temperatura Ambiente (°C): -25~+50
 Temperatura Crítica (°C): 85
 Grado de protección: IP20
 Dimmable: Corte inicio o fin de fase
 Factor de potencia: 0.95




| | | | | |
|---|--|--|----|---------|
|  | G503515B | | 1 | 15,96 € |
| | Alimentador Led CC Dimmable SLD15-350IL-Es | | 5 | 13,31 € |
| | 350mA 14,7W | | 10 | 12,09 € |
| | | | 80 | 11,31 € |

ECO Diseño ERP. Regulable 10-100% con reguladores corte inicio o fin de fase. Salida corriente constante 350mA. Para uso independiente

Longitud (mm): 85,3 Ancho (mm): 41 Alto (mm): 22
 Color: Blanco Tensión In (Vac): 220~240
 Tensión Out (Vdc): 24~42 Intensidad Out (A): 0.35
 Frecuencia (Hz): 50~60 Potencia (W): 8.4~14.7
 Temperatura Ambiente (°C): -25~+50
 Temperatura Crítica (°C): 85
 Grado de protección: IP20
 Dimmable: Corte inicio o fin de fase
 Factor de potencia: 0.95



Subfamilia **Alimentadores Led Dimmables a corriente constante**

| Imagen | Artículo | Descripción | Lote | Precio/Unidad |
|---|--|-------------|------|---------------|
|  | G503515D | | 1 | 15,96 € |
| | Alimentador Led CC Dimmable SLD15-500IL-Es | | 5 | 13,31 € |
| | 500mA 15W | | 10 | 12,09 € |
| | | | 80 | 11,31 € |

ECO Diseño ERP. Regulable 10-100% con reguladores corte inicio o fin de fase. Salida corriente constante 500mA. Para uso independiente

Longitud (mm): 85,3 Ancho (mm): 41 Alto (mm): 22
 Color: Blanco Tensión In (Vac): 220~240
 Tensión Out (Vdc): 17~30 Intensidad Out (A): 0.5
 Frecuencia (Hz): 50~60 Potencia (W): 8.5~15
 Temperatura Ambiente (°C): -25~+50
 Temperatura Crítica (°C): 85
 Grado de protección: IP20
 Dimmable: Corte inicio o fin de fase
 Factor de potencia: 0.95



| | | | | |
|---|--|--|----|---------|
|  | G503515F | | 1 | 15,96 € |
| | Alimentador Led CC Dimmable SLD15-700IL-Es | | 5 | 13,31 € |
| | 700mA 15,4W | | 10 | 12,09 € |
| | | | 80 | 11,31 € |

ECO Diseño ERP. Regulable 10-100% con reguladores corte inicio o fin de fase. Salida corriente constante 700mA. Para uso independiente

Longitud (mm): 85,3 Ancho (mm): 41 Alto (mm): 22
 Color: Blanco Tensión In (Vac): 220~240
 Tensión Out (Vdc): 9~22 Intensidad Out (A): 0.7
 Frecuencia (Hz): 50~60 Potencia (W): 6.3~15.4
 Temperatura Ambiente (°C): -25~+50
 Temperatura Crítica (°C): 85
 Grado de protección: IP20
 Dimmable: Corte inicio o fin de fase
 Factor de potencia: 0.95



TECNOLOGÍA LED > Alimentadores y controladores Led > Alimentadores Led a Corriente Constante


Subfamilia **Alimentadores Led Dimmables a corriente constante**

| Imagen | Artículo | Descripción | Lote | Precio/Unidad |
|---|--|-------------|------|---------------|
|  | G503520 | | 1 | 17,33 € |
| | Alimentador Led CC Dimmable SLD20-350IL-Es | | 5 | 14,44 € |
| | 350mA 18,9W | | 10 | 13,12 € |
| | ECO Diseño ERP. Regulable 10-100% con reguladores corte inicio o fin de fase. Salida corriente constante 350mA. | | 100 | 12,26 € |
| | Longitud (mm): 121 Ancho (mm): 45 Alto (mm): 20 Color: Blanco Tensión In (Vac): 220~240 Tensión Out (Vdc): 30~54 Intensidad Out (A): 0.35 Frecuencia (Hz): 50~60 Potencia (W): 10.5~18.9 Temperatura Ambiente (°C): -20~+40 Temperatura Crítica (°C): 90 Grado de protección: IP20 Dimmable: Corte inicio o fin de fase Factor de potencia: 0.95 | | | |



TECNOLOGÍA LED > Alimentadores y controladores Led > Alimentadores Led a Corriente Constante

Subfamilia **Alimentadores Led Dimmables a corriente constante**

| Imagen | Artículo | Descripción | Lote | Precio/Unidad |
|---|--|-------------|------|---------------|
|  | GTC18350 | | 1 | 17,00 € |
| | Alimentador Led CC MINI MD 350mA 18W | | 5 | 15,46 € |
| | ECO diseño ERP. Alimentador salida a corriente constante 350mA. Dimmable corte inicio o fin de fase. | | 10 | 14,05 € |
| | | | 50 | 13,01 € |
| | Longitud (mm): 115 Ancho (mm): 52 Alto (mm): 22 Tensión In (Vac): 220~240 Tensión Out (Vdc): 25~51 Intensidad Out (A): 0.35 Frecuencia (Hz): 50~60 Potencia (W): 8.75~18 Temperatura Ambiente (°C): -25~+50 Temperatura Crítica (°C): 75 Grado de protección: IP20 Dimmable: Corte inicio o fin de fase Factor de potencia: 0.95 Referencia: 127030 | | | |




Subfamilia **Alimentadores Led Dimmables a corriente constante**

| Imagen | Artículo | Descripción | Lote | Precio/Unidad |
|---|---|-------------|------|---------------|
|  | G503520A | | 1 | 17,33 € |
| | Alimentador Led CC Dimmable SLD20-500IL-Es | | 5 | 14,44 € |
| | 500mA 20W | | 10 | 13,12 € |
| | ECO Diseño ERP. Regulable 10-100% con reguladores corte inicio o fin de fase. Salida corriente constante 500mA. | | 100 | 12,26 € |
| | Longitud (mm): 121 Ancho (mm): 45 Alto (mm): 20 Color: Blanco Tensión In (Vac): 220~240 Tensión Out (Vdc): 20~40 Intensidad Out (A): 0.5 Frecuencia (Hz): 50~60 Potencia (W): 10~20 Temperatura Ambiente (°C): -20~+40 Temperatura Crítica (°C): 90 Grado de protección: IP20 Dimmable: Corte inicio o fin de fase Factor de potencia: 0.95 | | | |




Subfamilia **Alimentadores Led Dimmables a corriente constante**

| Imagen | Artículo | Descripción | Lote | Precio/Unidad |
|---|--|-------------|------|---------------|
|  | G503520E | | 1 | 32,46 € |
| | Alimentador Led CC Dimmable 0/1-10V | | 5 | 29,51 € |
| | SLD20-500ILA-UN1 hasta 500mA 20W | | 10 | 26,83 € |
| | ECO Diseño ERP. Regulable 1-100% con señal 0/1-10V. Salida multicorriente 150-500mA dip-switch. | | 100 | 25,08 € |
| | Longitud (mm): 103,1 Ancho (mm): 41 Alto (mm): 22 Color: Blanco Tensión In (Vac): 110~277 Tensión Out (Vdc): 20~40 Intensidad Out (A): 0.15~0.5 Frecuencia (Hz): 50~60 Potencia (W): 2.8~20 Temperatura Ambiente (°C): -20~+50 Temperatura Crítica (°C): 85 Horas vida: 50000 Grado de protección: IP20 Dimmable: 0-10V Factor de potencia: 0.95 | | | |



Subfamilia **Alimentadores Led Dimmables a corriente constante**

| Imagen | Artículo | Descripción | Lote | Precio/Unidad |
|---|---|-------------|------|---------------|
|  | G503620 | | 1 | 34,31 € |
| | Alimentador Led CC Dimmable DALI2 | | 5 | 30,65 € |
| | SLD20-500IBD-UN hasta 500mA 20W | | 10 | 27,87 € |
| | Para incorporar. Regulable DALI2 . Salida a Corriente constante seleccionable de 150mA a 500mA por DIP switch. | | 100 | 26,05 € |
| | Longitud (mm): 78,7 Ancho (mm): 41 Alto (mm): 22 Color: Blanco Tensión In (Vac): 110~277 Tensión Out (Vdc): 27~40 Intensidad Out (A): 0.15~0.5 Frecuencia (Hz): 50~60 Potencia (W): 4~20 Temperatura Ambiente (°C): -25~+50 Temperatura Crítica (°C): 90 Grado de protección: IP20 Dimmable: DALI Factor de potencia: 0.84-0.95 | | | |




Subfamilia **Alimentadores Led Dimmables a corriente constante**

| Imagen | Artículo | Descripción | Lote | Precio/Unidad |
|---|--|-------------|------|---------------|
|  | G503620A | | 1 | 37,23 € |
| | Alimentador Led CC Dimmable DALI2 | | 5 | 33,85 € |
| | SLD20-500ILD-UN hasta 500mA 20W | | 10 | 30,77 € |
| | ECO Diseño ERP. Uso independiente.Regulable DALI2 . Salida a Corriente constante seleccionable de 150mA a 500mA por DIP switch. | | 100 | 28,77 € |
| | Longitud (mm): 103,1 Ancho (mm): 41 Alto (mm): 22 Color: Blanco Tensión In (Vac): 110~277 Tensión Out (Vdc): 8~40 Intensidad Out (A): 0.15~0.5 Frecuencia (Hz): 50~60 Potencia (W): 4~20 Temperatura Ambiente (°C): -20~+50 Temperatura Crítica (°C): 90 Grado de protección: IP20 Dimmable: DALI Factor de potencia: 0.94-0.95 | | | |



TECNOLOGÍA LED > Alimentadores y controladores Led > Alimentadores Led a Corriente Constante


Subfamilia **Alimentadores Led Dimmables a corriente constante**

| Imagen | Artículo | Descripción | Lote | Precio/Unidad |
|---|---|-------------|------|---------------|
|  | G503720B | | 1 | 22,58 € |
| | Alimentador Led dimmable DALI CC MIM-20D | | 5 | 20,53 € |
| | multicorriente 700mA 20W | | 10 | 18,66 € |
| | ECO Diseño ERP. Salida multicorriente constante de 300mA a 700mA. Dimmable DALI y PUSH | | 50 | 17,43 € |
| | Longitud (mm): 85 Ancho (mm): 43 Alto (mm): 23 Color: Blanco Tensión In (Vac): 220~240 Intensidad Out (A): 0.3~0.7 Frecuencia (Hz): 50~60 Potencia (W): 12.6~20 Temperatura Ambiente (°C): -20~+60 Temperatura Crítica (°C): 90 Horas vida: 50000 Grado de protección: IP20 Dimmable: Push&DALI Factor de potencia: 0.95 | | | |




TECNOLOGÍA LED > Alimentadores y controladores Led > Alimentadores Led a Corriente Constante

Subfamilia **Alimentadores Led Dimmables a corriente constante**

| Imagen | Artículo | Descripción | Lote | Precio/Unidad |
|---|--|-------------|------|---------------|
|  | GTC20500 | | 1 | 17,34 € |
| | Alimentador Led CC MINI MD 500mA 20W | | 5 | 15,76 € |
| | | | 10 | 14,33 € |
| | ECO diseño ERP. Alimentador salida a corriente constante 500mA. Dimmable corte inicio o fin de fase. | | 50 | 13,27 € |
| | Longitud (mm): 111 Ancho (mm): 52 Alto (mm): 22 Tensión In (Vac): 220~240 Tensión Out (Vdc): 16~42 Intensidad Out (A): 0.5 Frecuencia (Hz): 50~60 Potencia (W): 20 Temperatura Ambiente (°C): -25~+45 Temperatura Crítica (°C): 75 Grado de protección: IP20 Dimmable: Corte inicio o fin de fase Factor de potencia: 0.95 Referencia: 127032 | | | |



Subfamilia **Alimentadores Led Dimmables a corriente constante**

| Imagen | Artículo | Descripción | Lote | Precio/Unidad |
|---|---|-------------|------|---------------|
|  | GTC2070A | | 1 | 34,57 € |
| | Alimentador Led CV CC DIM MINI JOLLY DALI | | 5 | 31,43 € |
| | AM/PMW multicorrie 700mA 20W | | 10 | 28,57 € |
| | ECO diseño ERP. Regulable DALI. Corriente de salida seleccionable por DIP-SWITCH desde 250mA a 700mA y a tensión constante 24Vdc | | 50 | 26,46 € |
| | Longitud (mm): 111 Ancho (mm): 52 Alto (mm): 22 Tensión In (Vac): 110~240 Intensidad Out (A): 0.25~0.7 Frecuencia (Hz): 50~60 Potencia (W): 1~20 Temperatura Ambiente (°C): -25~+45 Temperatura Crítica (°C): 75 Grado de protección: IP20 Dimmable: DALI Factor de potencia: 0.95 | | | |

Referencia: 125403



TECNOLOGÍA LED > Alimentadores y controladores Led > Alimentadores Led a Corriente Constante


Subfamilia **Alimentadores Led Dimmables a corriente constante**

| Imagen | Artículo | Descripción | Lote | Precio/Unidad |
|---|---|-------------|------|---------------|
|  | GTC2070B | | 1 | 17,00 € |
| | Alimentador Led CC MINI MD 700mA 20W | | 5 | 15,46 € |
| | | | 10 | 14,05 € |
| | ECO diseño ERP. Alimentador salida a corriente constante 700mA. Dimmable corte inicio o fin de fase. | | 50 | 13,01 € |
| | Longitud (mm): 115 Ancho (mm): 52 Alto (mm): 22 Tensión In (Vac): 220~240 Tensión Out (Vdc): 16~28 Intensidad Out (A): 0.7 Frecuencia (Hz): 50~60 Potencia (W): 11.2~19.6 Temperatura Ambiente (°C): -25~+45 Temperatura Crítica (°C): 75 Grado de protección: IP20 Dimmable: Corte inicio o fin de fase Factor de potencia: 0.95 | | | |

Referencia: 127034




Subfamilia **Alimentadores Led Dimmables a corriente constante**

| Imagen | Artículo | Descripción | Lote | Precio/Unidad |
|---|--|-------------|------|---------------|
|  | GTC20900 | | 1 | 33,45 € |
| | Alimentador Led CV CC DIM 1-10V-P MINI JOLLY | | 5 | 30,41 € |
| | multicorriente 900mA 20W | | 10 | 27,64 € |
| | ECO diseño ERP. Regulable 1-10V. Corriente de salida seleccionable por DIP-SWITCH desde 250mA a 900mA y a tensión constante 12 y 24Vdc | | 50 | 25,60 € |
| | Longitud (mm): 111 Ancho (mm): 52 Alto (mm): 22 Tensión In (Vac): 110~240 Intensidad Out (A): 0.25~0.9 Frecuencia (Hz): 50~60 Potencia (W): 1~20 Temperatura Ambiente (°C): -25~+50 Temperatura Crítica (°C): 80 Grado de protección: IP20 Dimmable: 1-10V Factor de potencia: 0.95 | | | |

Referencia: 125400




Subfamilia **Alimentadores Led Dimmables a corriente constante**

| Imagen | Artículo | Descripción | Lote | Precio/Unidad |
|---|--|-------------|------|---------------|
|  | GTC2090A | | 1 | 24,91 € |
| | Alimentador Led CV CC DIM MINI JOLLY MD | | 5 | 22,65 € |
| | multicorriente 900mA 20W | | 10 | 20,58 € |
| | ECO diseño ERP. Regulable por corte de fase. Corriente de salida seleccionable por DIP-SWITCH desde 250mA a 900mA y a tension constante 12 y 24Vdc | | 50 | 19,06 € |
| | Longitud (mm): 111 Ancho (mm): 52 Alto (mm): 22 Tensión In (Vac): 220~240 Intensidad Out (A): 0.25~0.9 Frecuencia (Hz): 50~60 Potencia (W): 3~20 Temperatura Ambiente (°C): -25~+45 Temperatura Crítica (°C): 75 Grado de protección: IP20 Dimmable: Corte inicio o fin de fase Factor de potencia: 0.85 | | | |
| | Referencia: 127556 | | | |



TECNOLOGÍA LED > Alimentadores y controladores Led > Alimentadores Led a Corriente Constante

Subfamilia **Alimentadores Led Dimmables a corriente constante**

| Imagen | Artículo | Descripción | Lote | Precio/Unidad |
|---|--|-------------|------|---------------|
|  | G503623A | | 1 | 38,45 € |
| | Alimentador Led CC Dimmable DALI2 | | 5 | 32,05 € |
| | SLD23-600IBD-UN hasta 600mA 23W | | 10 | 29,13 € |
| | ECO diseño ERP. Para incorporar. Dimmable DALI. Salida a CC de 200 a 600mA con saltos de 50mA. | | 50 | 26,98 € |
| | Longitud (mm): 64 Ancho (mm): 49,7 Alto (mm): 27 Color: Negro Tensión In (Vac): 120~240 Tensión Out (Vdc): 6~42 Frecuencia (Hz): 50~60 Potencia (W): 4~23 Temperatura Ambiente (°C): -20~+50 Temperatura Crítica (°C): 90 Grado de protección: IP20 Dimmable: DALI Factor de potencia: 0.7-0.95 | | | |



TECNOLOGÍA LED > Alimentadores y controladores Led > Alimentadores Led a Corriente Constante

Subfamilia **Alimentadores Led Dimmables a corriente constante**

| Imagen | Artículo | Descripción | Lote | Precio/Unidad |
|---|---|-------------|------|---------------|
|  | G503525C | | 1 | 13,61 € |
| | Alimentador Led dimmable CC NTF 350mA 25W | | 5 | 11,34 € |
| | ECO Diseño ERP. Regulable con reguladores corte inicio o fin de fase. Salida corriente constante 350mA. | | 10 | 10,32 € |
| | | | 50 | 9,65 € |
| | Longitud (mm): 120 Ancho (mm): 45 Alto (mm): 28 Color: Blanco Tensión In (Vac): 220~240 Tensión Out (Vdc): 36~72 Intensidad In (A): 0.16 Intensidad Out (A): 0.35 Frecuencia (Hz): 50~60 Potencia (W): 12.5~25 Temperatura Ambiente (°C): -20~+45 Temperatura Crítica (°C): 85 Horas vida: 50000 Grado de protección: IP20 Dimmable: Corte inicio o fin de fase Factor de potencia: 0.95 | | | |



Subfamilia **Alimentadores Led Dimmables a corriente constante**

| Imagen | Artículo | Descripción | Lote | Precio/Unidad |
|---|--|-------------|------|---------------|
|  | G503525D | | 1 | 13,61 € |
| | Alimentador Led dimmable CC NTF 500mA 25W | | 5 | 11,34 € |
| | ECO Diseño ERP. Regulable con reguladores corte inicio o fin de fase. Salida corriente constante 500mA. | | 10 | 10,32 € |
| | | | 50 | 9,65 € |
| | Longitud (mm): 120 Ancho (mm): 45 Alto (mm): 28 Color: Blanco Tensión In (Vac): 220~240 Tensión Out (Vdc): 25~50 Intensidad In (A): 0.16 Intensidad Out (A): 0.5 Frecuencia (Hz): 50~60 Potencia (W): 12.6~25 Temperatura Ambiente (°C): -20~+45 Temperatura Crítica (°C): 85 Horas vida: 50000 Grado de protección: IP20 Dimmable: Corte inicio o fin de fase Factor de potencia: 0.95 | | | |




Subfamilia **Alimentadores Led Dimmables a corriente constante**

| Imagen | Artículo | Descripción | Lote | Precio/Unidad |
|---|--|-------------|------|---------------|
|  | G503525E | | 1 | 13,61 € |
| | Alimentador Led dimmable CC NTF 700mA 25W | | 5 | 11,34 € |
| | ECO Diseño ERP. Regulable con reguladores corte inicio o fin de fase. Salida corriente constante 700mA. | | 10 | 10,32 € |
| | | | 50 | 9,65 € |
| | Longitud (mm): 120 Ancho (mm): 45 Alto (mm): 28 Color: Blanco Tensión In (Vac): 220~240 Tensión Out (Vdc): 18~36 Intensidad In (A): 0.16 Intensidad Out (A): 0.7 Frecuencia (Hz): 50~60 Potencia (W): 12.6~25 Temperatura Ambiente (°C): -20~+45 Temperatura Crítica (°C): 85 Horas vida: 50000 Grado de protección: IP20 Dimmable: Corte inicio o fin de fase Factor de potencia: 0.95 | | | |




Subfamilia **Alimentadores Led Dimmables a corriente constante**

| Imagen | Artículo | Descripción | Lote | Precio/Unidad |
|---|---|-------------|------|---------------|
|  | G503725C | | 1 | 25,35 € |
| | Alimentador Led dimmable DALI CC EUM-25D | | 5 | 23,04 € |
| | multicorriente 700mA 25W | | 10 | 20,94 € |
| | | | 50 | 19,58 € |
| | ECO Diseño ERP. Salida multicorriente constante de 260mA a 700mA. Dimmable DALI DT6 | | | |
| | Longitud (mm): 137 Ancho (mm): 44 Alto (mm): 22 Color: Blanco Tensión In (Vac): 220~240 Tensión Out (Vdc): 10~42 Intensidad Out (A): 0.26~0.7 Frecuencia (Hz): 50~60 Potencia (W): 10.9~26.6 Temperatura Ambiente (°C): -20~+45 Temperatura Crítica (°C): 90 Horas vida: 50000 Grado de protección: IP20 Dimmable: Push&DALI Factor de potencia: 0.95 | | | |




Subfamilia **Alimentadores Led Dimmables a corriente constante**

| Imagen | Artículo | Descripción | Lote | Precio/Unidad |
|---|--|-------------|------|---------------|
|  | G503530B | | 1 | 19,93 € |
| | Alimentador Led CC Dimmable SLD30-700IL-Es | | 5 | 18,11 € |
| | 700mA 29,4W | | 10 | 16,46 € |
| | | | 50 | 15,39 € |
| | | | | |

ECO Diseño ERP.Regulable 10-100% con reguladores corte inicio o fin de fase. Salida corriente constante 700mA.

Longitud (mm): 165 Ancho (mm): 40 Alto (mm): 30
 Color: Blanco Tensión In (Vac): 220~240
 Tensión Out (Vdc): 21~42 Intensidad Out (A): 0.7
 Frecuencia (Hz): 50~60 Potencia (W): 14.7~29.4
 Temperatura Ambiente (°C): -20~+40
 Temperatura Crítica (°C): 75
 Grado de protección: IP20
 Dimmable: Corte inicio o fin de fase
 Factor de potencia: 0.9



| | | | | |
|---|--|--|----|---------|
|  | G503530 | | 1 | 19,93 € |
| | Alimentador Led CC Dimmable SLD30-500IL-Es | | 5 | 18,11 € |
| | 500mA 30W | | 10 | 16,46 € |
| | | | 50 | 15,39 € |
| | | | | |


ECO Diseño ERP. Regulable 10-100% con reguladores corte inicio o fin de fase. Salida corriente constante 500mA.

Longitud (mm): 165 Ancho (mm): 40 Alto (mm): 30
 Color: Blanco Tensión In (Vac): 220~240
 Tensión Out (Vdc): 30~60 Intensidad Out (A): 0.5
 Frecuencia (Hz): 50~60 Potencia (W): 15~30
 Temperatura Ambiente (°C): -20~+40
 Temperatura Crítica (°C): 75
 Grado de protección: IP20
 Dimmable: Corte inicio o fin de fase
 Factor de potencia: 0.9



TECNOLOGÍA LED > Alimentadores y controladores Led > Alimentadores Led a Corriente Constante


Subfamilia **Alimentadores Led Dimmables a corriente constante**

| Imagen | Artículo | Descripción | Lote | Precio/Unidad |
|---|--|-------------|------|---------------|
|  | G503530A | | 1 | 19,93 € |
| | Alimentador Led CC Dimmable SLD30-600IL-Es | | 5 | 18,11 € |
| | 600mA 30W | | 10 | 16,46 € |
| | | | 50 | 15,39 € |
| | | | | |

ECO Diseño ERP. Regulable 10-100% con reguladores corte inicio o fin de fase. Salida corriente constante 600mA.

Longitud (mm): 165 Ancho (mm): 40 Alto (mm): 30
 Color: Blanco Tensión In (Vac): 220~240
 Tensión Out (Vdc): 25~50 Intensidad Out (A): 0.6
 Frecuencia (Hz): 50~60 Potencia (W): 15~30
 Temperatura Ambiente (°C): -20~+40
 Temperatura Crítica (°C): 75
 Grado de protección: IP20
 Dimmable: Corte inicio o fin de fase
 Factor de potencia: 0.9




| | | | | |
|---|--|--|----|---------|
|  | G503830A | | 1 | 24,91 € |
| | Alimentador Led dimmable DALI CC MIM-30D | | 5 | 22,65 € |
| | multicorriente 1050mA30W | | 10 | 20,59 € |
| | | | 50 | 19,24 € |
| | | | | |

ECO Diseño ERP. Salida multicorriente constante de 500mA a 1050mA. Dimmable DALI y PUSH

Longitud (mm): 93 Ancho (mm): 55 Alto (mm): 32
 Color: Blanco Tensión In (Vac): 220~240
 Intensidad Out (A): 0.5~1.05 Frecuencia (Hz): 50~60
 Potencia (W): 20~29.2
 Temperatura Ambiente (°C): -20~+60
 Temperatura Crítica (°C): 90 Horas vida: 50000
 Grado de protección: IP20 Dimmable: Push&DALI
 Factor de potencia: 0.95




Subfamilia **Alimentadores Led Dimmables a corriente constante**

| Imagen | Artículo | Descripción | Lote | Precio/Unidad |
|---|---|-------------|------|---------------|
|  | GTC3270A | | 1 | 37,06 € |
| | Alimentador Led CV CC DIM JOLLY DALI AM/PWM | | 5 | 33,70 € |
| | multicorriente 700mA 32W | | 10 | 30,65 € |
| | ECO diseño ERP. Regulable DALI. Corriente de salida seleccionable por DIP-SWITCH desde 250mA a 700mA y a tensión constante 12 y 24Vdc | | 50 | 28,37 € |
| | Longitud (mm): 103 Ancho (mm): 67 Alto (mm): 21 Tensión In (Vac): 110~240 Intensidad Out (A): 0.25~0.7 Frecuencia (Hz): 50~60 Potencia (W): 1~32 Temperatura Ambiente (°C): -25~+50 Temperatura Crítica (°C): 75 Grado de protección: IP20 Dimmable: DALI Factor de potencia: 0.95 | | | |
| | Referencia: 125424 | | | |




Subfamilia **Alimentadores Led Dimmables a corriente constante**

| Imagen | Artículo | Descripción | Lote | Precio/Unidad |
|---|--|-------------|------|---------------|
|  | GTC32900 | | 1 | 39,08 € |
| | Alimentador Led CV CC DIM 1-10V-P JOLLY US | | 5 | 35,52 € |
| | multicorriente 900mA 32W | | 10 | 32,29 € |
| | ECO diseño ERP. Regulable 1-10V. Corriente de salida seleccionable por DIP-SWITCH desde 250mA a 900mA y a tensión constante 12 y 24Vdc | | 50 | 29,90 € |
| | Longitud (mm): 103 Ancho (mm): 67 Alto (mm): 21 Tensión In (Vac): 110~240 Intensidad Out (A): 0.25~0.9 Frecuencia (Hz): 50~60 Potencia (W): 1~33 Temperatura Ambiente (°C): -25~+45 Temperatura Crítica (°C): 75 Grado de protección: IP20 Dimmable: 1-10V Factor de potencia: 0.95 | | | |

Referencia: 126421



Subfamilia **Alimentadores Led Dimmables a corriente constante**

| Imagen | Artículo | Descripción | Lote | Precio/Unidad |
|---|---|-------------|------|---------------|
|  | GTC3290A | | 1 | 40,69 € |
| | Alimentador Led CV CC DIM JOLLY MD | | 5 | 37,00 € |
| | multicorriente 900mA 32W | | 10 | 33,63 € |
| | | | 40 | 31,15 € |
| | ECO diseño ERP. Regulable por corte de fase. Corriente de salida seleccionable por Dip-Switch desde 350mA a 750mA. | | | |
| | Longitud (mm): 166 Ancho (mm): 46 Alto (mm): 34 Tensión In (Vac): 220~240 Intensidad Out (A): 0.35~0.75 Frecuencia (Hz): 50~60 Potencia (W): 0~32 Temperatura Ambiente (°C): -25~+45 Temperatura Crítica (°C): 75 Grado de protección: IP20 Dimmable: Corte inicio o fin de fase Factor de potencia: 0.97 | | | |
| | Referencia: 122260 | | | |



Subfamilia **Alimentadores Led Dimmables a corriente constante**

| Imagen | Artículo | Descripción | Lote | Precio/Unidad |
|---|---|-------------|------|---------------|
|  | G503635A | | 1 | 41,15 € |
| | Alimentador Led CC Dimmable DALI | | 5 | 37,40 € |
| | SLD35-1000ILD-UN hasta 1000mA 35W | | 10 | 34,01 € |
| | ECO Diseño ERP. Uso independiente. Regulable DALI2.. Salida a Corriente constante seleccionable de 250mA a 1000mA por DIP switch. | | 100 | 31,79 € |
| | Longitud (mm): 139 Ancho (mm): 42 Alto (mm): 29,8 Color: Blanco Tensión In (Vac): 110~277 Tensión Out (Vdc): 8~42 Intensidad Out (A): 0.25~1 Frecuencia (Hz): 50~60 Potencia (W): 5.2~35 Temperatura Ambiente (°C): -20~+50 Temperatura Crítica (°C): 90 Grado de protección: IP20 Dimmable: DALI Factor de potencia: 0.95 | | | |




Subfamilia **Alimentadores Led Dimmables a corriente constante**

| Imagen | Artículo | Descripción | Lote | Precio/Unidad |
|---|---|-------------|------|---------------|
|  | GTC381050 | | 1 | 38,51 € |
| | Alimentador Led CC DIM PROFESSIONALE DALI | | 5 | 34,98 € |
| | multicorriente 1050mA 38W | | 10 | 31,81 € |
| | ECO diseño ERP. Regulable DALI. Corriente de salida seleccionable por DIP-SWITCH desde 300mA a 1050mA | | 40 | 29,45 € |
| | Longitud (mm): 146 Ancho (mm): 44 Alto (mm): 30 Tensión In (Vac): 220~240 Intensidad Out (A): 0.3~1.05 Frecuencia (Hz): 50~60 Potencia (W): 3~38 Temperatura Ambiente (°C): -25~+45 Temperatura Crítica (°C): 85 Grado de protección: IP20 Dimmable: DALI Factor de potencia: 0.95 | | | |
| Referencia: 127490 | | | | |



TECNOLOGÍA LED > Alimentadores y controladores Led > Alimentadores Led a Corriente Constante


Subfamilia **Alimentadores Led Dimmables a corriente constante**

| Imagen | Artículo | Descripción | Lote | Precio/Unidad |
|---|--|-------------|------|---------------|
|  | G503540B | | 1 | 21,02 € |
| | Alimentador Led CC Dimmable SLD40-900IL-Es | | 5 | 19,10 € |
| | 900mA 39,6W | | 10 | 17,37 € |
| | | | 50 | 16,24 € |
| | | | | |

ECO Diseño ERP. Regulable 10-100% con reguladores corte inicio y fin de fase. Salida corriente constante 900mA.

Longitud (mm): 165 Ancho (mm): 40 Alto (mm): 30
 Color: Blanco Tensión In (Vac): 220~240
 Tensión Out (Vdc): 22~44 Intensidad Out (A): 0.9
 Frecuencia (Hz): 50~60 Potencia (W): 19.8~39.6
 Temperatura Ambiente (°C): -20~+40
 Temperatura Crítica (°C): 75
 Grado de protección: IP20
 Dimmable: Corte inicio o fin de fase
 Factor de potencia: 0.90



| | | | | |
|---|---|--|----|---------|
|  | A491820 | | 1 | 45,12 € |
| | Alimentador Led CC DIM JOLLY DALI 2 PUSH 40 | | 5 | 41,00 € |
| | multicorriente 1050mA 40W | | 15 | 37,38 € |
| | | | 45 | 35,01 € |
| | | | | |

ECO diseño ERP. Regulable DALI y Push. Corriente de salida seleccionable por DIP-SWITCH desde 300mA a 1050mA.

Longitud (mm): 119 Ancho (mm): 67 Alto (mm): 24
 Tensión In (Vac): 220~240
 Intensidad Out (A): 0.3~1.05 Frecuencia (Hz): 50~60
 Potencia (W): 12~42 Temperatura Ambiente (°C): +50
 Temperatura Crítica (°C): 85
 Grado de protección: IP20 Dimmable: Push&DALI




Subfamilia **Alimentadores Led Dimmables a corriente constante**

| Imagen | Artículo | Descripción | Lote | Precio/Unidad |
|---|---|-------------|------|---------------|
|  | G503540H | | 1 | 17,99 € |
| | Alimentador Led dimmable CC NTF 700mA 40W | | 5 | 14,99 € |
| | ECO Diseño ERP. Regulable con reguladores corte inicio o fin de fase. Salida corriente constante 700mA. | | 10 | 13,62 € |
| | | | 50 | 12,74 € |
| | Longitud (mm): 166 Ancho (mm): 52 Alto (mm): 24 Color: Blanco Tensión In (Vac): 220~240 Tensión Out (Vdc): 28~56 Intensidad In (A): 0.3 Intensidad Out (A): 0.7 Frecuencia (Hz): 50~60 Potencia (W): 20~40 Temperatura Ambiente (°C): -20~+50 Temperatura Crítica (°C): 80 Horas vida: 30000 Grado de protección: IP20 Dimmable: Corte inicio o fin de fase Factor de potencia: 0.95 | | | |




TECNOLOGÍA LED > Alimentadores y controladores Led > Alimentadores Led a Corriente Constante

Subfamilia **Alimentadores Led Dimmables a corriente constante**

| Imagen | Artículo | Descripción | Lote | Precio/Unidad |
|---|---|-------------|------|---------------|
|  | G503840A | | 1 | 26,07 € |
| | Alimentador Led dimmable DALI CC MIM-40D | | 5 | 23,70 € |
| | multicorriente 1200mA 40W | | 10 | 21,54 € |
| | ECO Diseño ERP. Salida multicorriente constante de 700mA a 1200mA. Dimmable DALI y PUSH | | 50 | 20,14 € |
| | Longitud (mm): 93 Ancho (mm): 55 Alto (mm): 32 Color: Blanco Tensión In (Vac): 220~240 Intensidad Out (A): 0.7~1.2 Frecuencia (Hz): 50~60 Potencia (W): 29.4~40 Temperatura Ambiente (°C): -20~+60 Temperatura Crítica (°C): 90 Horas vida: 50000 Grado de protección: IP20 Dimmable: Push&DALI Factor de potencia: 0.95 | | | |



| | | | | |
|---|--|--|----|---------|
|  | G503815A | | 1 | 45,60 € |
| | Alimentador Led CC Dimmable DALI2 | | 5 | 38,00 € |
| | SLD45-1150IBD-UN hasta 1150mA 45W | | 10 | 34,54 € |
| | ECO diseño ERP. Para incorporar. Salida a CC de 400 a 1150mA con saltos de 50mA. Dimmable DALI | | 50 | 31,98 € |
| | Longitud (mm): 75,5 Ancho (mm): 56 Alto (mm): 30 Diámetro (mm): 75,5 Color: Negro Tensión In (Vac): 120~240 Tensión Out (Vdc): 6~42 Frecuencia (Hz): 50~60 Potencia (W): 4~45 Temperatura Ambiente (°C): -20~+50 Temperatura Crítica (°C): 90 Grado de protección: IP20 Dimmable: DALI Factor de potencia: 0.7-0.95 | | | |




TECNOLOGÍA LED > Alimentadores y controladores Led > Alimentadores Led a Corriente Constante

Subfamilia **Alimentadores Led Dimmables a corriente constante**

| Imagen | Artículo | Descripción | Lote | Precio/Unidad |
|---|--|-------------|------|---------------|
|  | G503845A | | 1 | 22,89 € |
| | Alimentador Led Lineal dimmable DALI CC LC-45D | | 5 | 20,81 € |
| | multicorriente 45W | | 10 | 18,92 € |
| | ECO Diseño ERP. Salida multicorriente constante de 350mA a 1050mA. | | 50 | 17,68 € |
| | Longitud (mm): 280 Ancho (mm): 31,5 Alto (mm): 22 Color: Blanco Tensión In (Vac): 220~240 Tensión Out (Vdc): 21~70 Intensidad Out (A): 0.7~1.05 Frecuencia (Hz): 50~60 Potencia (W): 17.5~45 Temperatura Ambiente (°C): -20~+50 Temperatura Crítica (°C): 80 Horas vida: 50000 Grado de protección: IP20 Dimmable: DALI Factor de potencia: 0.95 | | | |




Subfamilia **Alimentadores Led Dimmables a corriente constante**


| Imagen | Artículo | Descripción | Lote | Precio/Unidad |
|---|---|-------------|------|---------------|
|  | G503845G | | 1 | 30,07 € |
| | Alimentador Led dimmable DALI CC EUM-45D | | 5 | 27,34 € |
| | multicorriente 1400mA 45W | | 10 | 24,86 € |
| | | | 50 | 23,23 € |
| | ECO Diseño ERP. Salida multicorriente constante de 700mA a 1400mA. Dimmable DALI DT6 | | | |
| | Longitud (mm): 137 Ancho (mm): 44 Alto (mm): 28 Color: Blanco Tensión In (Vac): 220~240 Tensión Out (Vdc): 10~42 Intensidad Out (A): 0.7~1.4 Frecuencia (Hz): 50~60 Potencia (W): 29.4~44.8 Temperatura Ambiente (°C): -20~+45 Temperatura Crítica (°C): 90 Horas vida: 50000 Grado de protección: IP20 Dimmable: Push&DALI Factor de potencia: 0.95 | | | |



Subfamilia **Alimentadores Led Dimmables a corriente constante**

| Imagen | Artículo | Descripción | Lote | Precio/Unidad |
|---|--|-------------|------|---------------|
|  | GTC601050 | | 1 | 61,56 € |
| | Alimentador Led CC DIM MAXI JOLLY US DALI | | 5 | 55,97 € |
| | multicorriente 1050mA 60W | | 10 | 50,87 € |
| | | | 50 | 47,10 € |
| | ECO diseño ERP. Regulable DALI. Corriente de salida seleccionable por DIP-SWITCH desde 350mA a 1050mA | | | |
| | Longitud (mm): 124 Ancho (mm): 79 Alto (mm): 22 Tensión In (Vac): 110~240 Intensidad Out (A): 0.35~1.05 Frecuencia (Hz): 50~60 Potencia (W): 1~60 Temperatura Ambiente (°C): -25~+50 Temperatura Crítica (°C): 90 Grado de protección: IP20 Dimmable: DALI Factor de potencia: 0,95 Referencia: 127413 | | | |



| | | | | |
|---|---|--|----|---------|
|  | GTC60105A | | 1 | 55,73 € |
| | Alimentador Led CC DIM 1-10V MAXI JOLLY US | | 5 | 50,66 € |
| | multicorriente 1050mA 60W | | 10 | 46,06 € |
| | | | 50 | 42,65 € |
| | Longitud (mm): 111 Ancho (mm): 79 Alto (mm): 22 Tensión In (Vac): 110~240 Intensidad Out (A): 0.35~1.05 Frecuencia (Hz): 50~60 Potencia (W): 1~60 Temperatura Ambiente (°C): -25~+50 Temperatura Crítica (°C): 90 Grado de protección: IP20 Dimmable: 0/1-10V Factor de potencia: 0.95 | | | |
| | Referencia: 127411 | | | |



TECNOLOGÍA LED > Alimentadores y controladores Led > Alimentadores Led a Corriente Constante

Subfamilia **Alimentadores Led Dimmables a corriente constante**

| Imagen | Artículo | Descripción | Lote | Precio/Unidad |
|---|--|-------------|------|---------------|
|  | G503875D | | 1 | 37,45 € |
| | Alimentador Led Lineal dimmable DALI CC LC-75D | | 5 | 34,06 € |
| | multicorriente 75W | | 10 | 30,95 € |
| | ECO Diseño ERP. Salida multicorriente constante de 1050mA a 1600mA. | | 50 | 28,93 € |
| | Longitud (mm): 360 Ancho (mm): 30 Alto (mm): 21 Color: Blanco Tensión In (Vac): 220~240 Tensión Out (Vdc): 23~71 Intensidad Out (A): 1.05~1.6 Frecuencia (Hz): 50~60 Potencia (W): 26.3~75 Temperatura Ambiente (°C): -20~+50 Temperatura Crítica (°C): 80 Horas vida: 50000 Grado de protección: IP20 Dimmable: DALI Factor de potencia: 0.95 | | | |

