



Catálogo **TECNOLOGÍA LED**  
 Línea **Alimentadores y controladores Led**  
 Familia **Alimentadores Led a Corriente Constante**  
 Subfamilia **Alimentadores Led Multi corriente constante**

Fuentes de alimentacion Led. En esta sección de nuestro catálogo encontrará una amplia gama de Alimentadores Led a corriente constante variable por Dip-Switch. Recuerde que puede descargarlo en pdf y Excel para mayor comodidad.

Imagen	Artículo	Descripción	Lote	Precio/Unidad
	G503610		1	8,22 €
	Alimentador Led CC MIW-10 multicorriente hasta 500mA 10W		5	7,46 €
			10	6,79 €
			50	6,34 €
	ECO Diseño ERP. Para incorporar. Salida a Corriente constante seleccionable de 250mA a 500mA por DIP switch.			
	Longitud (mm): 54 Ancho (mm): 40 Alto (mm): 24 Color: Blanco Tensión In (Vac): 100~277 Intensidad Out (A): 0.25~0.5 Frecuencia (Hz): 50~60 Potencia (W): 10 Temperatura Ambiente (°C): -20~+60 Temperatura Crítica (°C): 90 Horas vida: 50000 Grado de protección: IP20 Factor de potencia: 0.90			




Subfamilia **Alimentadores Led Multi corriente constante**

Imagen	Artículo	Descripción	Lote	Precio/Unidad
	G503715B		1	8,79 €
	Alimentador Led CC MIW-15 multicolorrente hasta 700mA 15W		5	7,98 €
			10	7,25 €
			50	6,77 €
	ECO Diseño ERP. Para incorporar. Salida a Corriente constante seleccionable de 300mA a 700mA por DIP switch.			
	Longitud (mm): 54 Ancho (mm): 40 Alto (mm): 24 Color: Blanco Tensión In (Vac): 100~277 Intensidad In (A): 0.2 Intensidad Out (A): 0.3~0.7 Frecuencia (Hz): 50~60 Potencia (W): 15 Temperatura Ambiente (°C): -20~+50 Temperatura Crítica (°C): 90 Horas vida: 50000 Grado de protección: IP20 Factor de potencia: 0.90			



Subfamilia **Alimentadores Led Multi corriente constante**

Imagen	Artículo	Descripción	Lote	Precio/Unidad
	GTC15360		1	18,27 €
	Alimentador Led CC MP 15 HPFU multicolorrente		5	16,60 €
	hasta 360mA 15W		10	15,09 €
	ECO diseño ERP. Corriente de salida seleccionable por DIP-SWITCH desde 60mA a 360mA.		50	13,98 €
	Longitud (mm): 115 Ancho (mm): 34 Alto (mm): 19 Tensión In (Vac): 100~240 Tensión Out (Vdc): 2~41.5 Intensidad Out (A): 0.06~0.36 Frecuencia (Hz): 50~60 Potencia (W): 0.12~15 Temperatura Ambiente (°C): -25~+45 Temperatura Crítica (°C): 75 Grado de protección: IP20 Dimmable: NO Factor de potencia: 0.8			
Referencia: 127710				




Subfamilia **Alimentadores Led Multi corriente constante**

Imagen	Artículo	Descripción	Lote	Precio/Unidad
	G503609		1	19,25 €
	Alimentador Led CC SLT20-500IL-UN multicorriente hasta 500mA 20W		5	16,06 €
			10	14,60 €
			100	13,65 €
	ECO Diseño ERP. Corriente constante de salida seleccionable de 150mA a 500mA por DIP switch.Clase II			
	Longitud (mm): 85,3 Ancho (mm): 41 Alto (mm): 22 Color: Blanco Tensión In (Vac): 110~277 Tensión Out (Vdc): 5~40 Intensidad Out (A): 0.15~0.5 Frecuencia (Hz): 50~60 Potencia (W): 0.75~20 Temperatura Ambiente (°C): -25~+50 Temperatura Crítica (°C): 85 Horas vida: 50000 Grado de protección: IP20 Dimmable: NO Factor de potencia: 0.70-0.90			



Subfamilia **Alimentadores Led Multi corriente constante**

Imagen	Artículo	Descripción	Lote	Precio/Unidad
	G503720A		1	10,52 €
	Alimentador Led CC MIW-20 multicorriente hasta 700mA 20W		5	9,56 €
			10	8,68 €
			50	8,11 €
	ECO Diseño ERP. Para incorporar. Salida a Corriente constante seleccionable de 350mA a 700mA por DIP switch.			
	Longitud (mm): 65 Ancho (mm): 43 Alto (mm): 24 Color: Blanco Tensión In (Vac): 100~277 Intensidad In (A): 0.25 Intensidad Out (A): 0.35~0.7 Frecuencia (Hz): 50~60 Potencia (W): 20 Temperatura Ambiente (°C): -20~+60 Temperatura Crítica (°C): 60 Horas vida: 50000 Grado de protección: IP20 Factor de potencia: 0.90			




Subfamilia **Alimentadores Led Multi corriente constante**


Imagen	Artículo	Descripción	Lote	Precio/Unidad
	GTC20700		1	17,71 €
	Alimentador Led CV CC UNIVERSALE 20		5	16,11 €
	multicorriente hasta 700mA 20W		10	14,64 €
			50	13,55 €
	ECO diseño ERP. Corriente de salida seleccionable por DIP-SWITCH desde 250mA a 700mA y a tension constante 24Vdc			
	Longitud (mm): 111 Ancho (mm): 52 Alto (mm): 22 Tensión In (Vac): 220~240 Intensidad Out (A): 0.25~0.7 Frecuencia (Hz): 50~60 Potencia (W): 1~20 Temperatura Ambiente (°C): -25~+50 Temperatura Crítica (°C): 80 Grado de protección: IP20 Dimmable: NO Factor de potencia: 0.97			
	Referencia: 122201			



Subfamilia **Alimentadores Led Multi corriente constante**

Imagen	Artículo	Descripción	Lote	Precio/Unidad
	GTC2090B		1	15,07 €
	Alimentador Led CV-CC UNIVERSALE 20HC		5	13,68 €
	multicorriente hasta 900mA 20W		10	12,45 €
			50	11,53 €
	ECO diseño ERP. Corriente de salida seleccionable por DIP-SWITCH desde 350mA a 900mA y a tensión constante 24Vdc			
	Longitud (mm): 111 Ancho (mm): 52 Alto (mm): 22			
	Tensión In (Vac): 110~240			
	Intensidad Out (A): 0.35~0.9 Frecuencia (Hz): 50~60			
	Potencia (W): 1~20			
	Temperatura Ambiente (°C): -25~+50			
	Temperatura Crítica (°C): 75			
	Grado de protección: IP20 Dimmable: NO			
	Factor de potencia: 0.93			
	Referencia: 122198			




	A413980		1	23,99 €
	Alimentador Led CC Minibravo RN1398		5	18,45 €
	350-500-700mA 14-20-22W		10	17,65 €
			40	17,16 €
	Salida a corriente constante 350mA (15W) -500mA(20W) -700mA (22W) seleccionable con jumper.			
	Alto (mm): 24 Diámetro (mm): 72			
	Tensión In (Vac): 220~240 Tensión Out (Vdc): 48			
	Intensidad Out (A): 0.35~0.7 Frecuencia (Hz): 50~60			
	Potencia (W): 14~22			
	Temperatura Ambiente (°C): -20~+40			
	Temperatura Crítica (°C): 80			
	Grado de protección: IP20 Factor de potencia: 0.57			



Subfamilia **Alimentadores Led Multi corriente constante**

Imagen	Artículo	Descripción	Lote	Precio/Unidad
	GTC22500		1	11,27 €
	Alimentador Led CC PROFLAT 22 multicorriente hasta 500mA 22W		5	10,24 €
			10	9,31 €
			50	8,63 €
	ECO diseño ERP. Corriente de salida seleccionable por DIP-SWITCH desde 125mA a 500mA			
	Longitud (mm): 146 Ancho (mm): 43 Alto (mm): 22 Tensión In (Vac): 220~240 Intensidad Out (A): 0.125~0.5 Frecuencia (Hz): 50~60 Potencia (W): 3~22 Temperatura Ambiente (°C): -25~+45 Temperatura Crítica (°C): 75 Grado de protección: IP20 Dimmable: NO Factor de potencia: 0.9  Referencia: 127570			



	G503623		1	19,02 €
	Alimentador Led CC SLT23-600IB-UN multicorriente hasta 600mA 23W		5	15,85 €
			10	14,40 €
			50	13,34 €
	ECO diseño ERP. Para incorporar. Salida a CC de 200 a 600mA con saltos de 50mA.			
	Alto (mm): 27 Diámetro (mm): 64 Color: Negro Tensión In (Vac): 120~240 Tensión Out (Vdc): 6~42 Frecuencia (Hz): 50~60 Potencia (W): 4~23.4 Temperatura Ambiente (°C): -20~+60 Temperatura Crítica (°C): 90 Grado de protección: IP20 Dimmable: NO Factor de potencia: 0.7-0.95			





TECNOLOGÍA LED > Alimentadores y controladores Led > Alimentadores Led a Corriente Constante

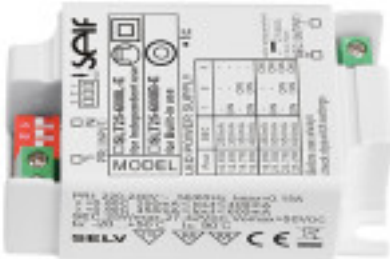
Subfamilia **Alimentadores Led Multi corriente constante**

Imagen	Artículo	Descripción	Lote	Precio/Unidad
	G503611		1	15,83 €
	Alimentador Led CC SLT25-600IL-E multicorriente hasta 600mA 25W		5	13,20 €
			10	11,99 €
			100	11,21 €
	ECO Diseño ERP. Corriente constante de salida seleccionable de 250mA a 600mA por DIP switch.			
	Longitud (mm): 85,3 Ancho (mm): 41 Alto (mm): 22 Color: Blanco Tensión In (Vac): 220~240 Tensión Out (Vdc): 27~42 Intensidad Out (A): 0.25~0.6 Frecuencia (Hz): 50~60 Potencia (W): 6.7~25.2 Temperatura Ambiente (°C): -20~+50 Temperatura Crítica (°C): 90 Grado de protección: IP20 Dimmable: NO Factor de potencia: 0.8-0.9			



TECNOLOGÍA LED > Alimentadores y controladores Led > Alimentadores Led a Corriente Constante


Subfamilia **Alimentadores Led Multi corriente constante**

Imagen	Artículo	Descripción	Lote	Precio/Unidad
	G503611B		1	14,39 €
	Alimentador Led CC SLT25-600IB-E multicorriente hasta 600mA 25W		5	11,99 €
			10	10,91 €
			100	10,19 €
	ECO Diseño ERP. Corriente constante de salida seleccionable de 250mA a 600mA por DIP switch. Modelo sin tapas para incorporar			
		Longitud (mm): 66,7 Ancho (mm): 41 Alto (mm): 22 Color: Blanco Tensión In (Vac): 220~240 Tensión Out (Vdc): 27~42 Intensidad Out (A): 0.25~0.6 Frecuencia (Hz): 50~60 Potencia (W): 6.7~25.2 Temperatura Ambiente (°C): -20~+50 Temperatura Crítica (°C): 90 Grado de protección: IP20 Dimmable: NO Factor de potencia: 0.8-0.9		



TECNOLOGÍA LED > Alimentadores y controladores Led > Alimentadores Led a Corriente Constante

Subfamilia **Alimentadores Led Multi corriente constante**

Imagen	Artículo	Descripción	Lote	Precio/Unidad
	GTC32725		1	14,61 €
	Alimentador Led CC PROFLAT 30 multicorriente hasta 725mA 32W		5	13,29 €
			10	12,08 €
			50	11,18 €
	ECO diseño ERP. Corriente de salida seleccionable por DIP-SWITCH desde 350mA a 725mA			
	Longitud (mm): 146 Ancho (mm): 43 Alto (mm): 22 Tensión In (Vac): 220~240 Intensidad Out (A): 0.35~0.725 Frecuencia (Hz): 50~60 Potencia (W): 3~32 Temperatura Ambiente (°C): -25~+45 Temperatura Crítica (°C): 85 Grado de protección: IP20 Dimmable: NO Factor de potencia: 0.95			
	Referencia: 127572			




Subfamilia **Alimentadores Led Multi corriente constante**

Imagen	Artículo	Descripción	Lote	Precio/Unidad
	G503801		1	23,96 €
	Alimentador Led CC SLT35-1000IL-UN multicorriente hasta 1000mA 35W		5	21,79 €
			10	19,81 €
			50	18,51 €
	ECO Diseño ERP Corriente constante de salida seleccionable de 250mA a 1000mA por DIP switch.Clase II			
	Longitud (mm): 135,5 Ancho (mm): 39 Alto (mm): 30 Color: Blanco Tensión In (Vac): 110~277 Tensión Out (Vdc): 2~50 Intensidad Out (A): 0.25~1 Frecuencia (Hz): 50~60 Potencia (W): 0.5~35 Temperatura Ambiente (°C): -25~+50 Temperatura Crítica (°C): 90 Grado de protección: IP20 Dimmable: NO Factor de potencia: 0.75-0.9			




Subfamilia **Alimentadores Led Multi corriente constante**


Imagen	Artículo	Descripción	Lote	Precio/Unidad
	G503801B		1	22,18 €
	Alimentador Led CC SLT35-1000IB-UN multicorriente hasta 1000mA 35W		5	20,16 €
			10	18,33 €
			50	17,13 €
	ECO Diseño ERP. Corriente constante de salida seleccionable de 250mA a 1000mA por DIP switch. Modelo sin tapas azules. Para incorporar			
	Longitud (mm): 95,6 Ancho (mm): 39 Alto (mm): 30 Color: Blanco Tensión In (Vac): 110~277 Tensión Out (Vdc): 2~50 Intensidad Out (A): 0.25~1 Frecuencia (Hz): 50~60 Potencia (W): 0.5~35 Temperatura Ambiente (°C): -25~+50 Temperatura Crítica (°C): 90 Grado de protección: IP20 Dimmable: NO Factor de potencia: 0.75-0.9			



Subfamilia **Alimentadores Led Multi corriente constante**

Imagen	Artículo	Descripción	Lote	Precio/Unidad
	G5038040A		1	11,04 €
	Alimentador Led Lineal CC LFM-40L multicorriente 40W		5	10,02 €
			10	9,13 €
			50	8,52 €
	ECO Diseño ERP. Salida multicorriente constante de 350mA a 700mA.			
	Longitud (mm): 280 Ancho (mm): 30 Alto (mm): 17 Color: Blanco Tensión In (Vac): 220~240 Tensión Out (Vdc): 42~58 Intensidad Out (A): 0.35~0.7 Frecuencia (Hz): 50~60 Potencia (W): 20~40 Temperatura Ambiente (°C): -20~+50 Temperatura Crítica (°C): 85 Grado de protección: IP20 Dimmable: NO Factor de potencia: 0.95			



	GTC401050		1	17,71 €
	Alimentador Led CC PROFLAT 40 multicorriente hasta 1050mA 40W		5	16,11 €
			10	14,64 €
			50	13,56 €
	ECO diseño ERP. Corriente de salida seleccionable por DIP-SWITCH desde 300mA a 1050mA			
	Longitud (mm): 146 Ancho (mm): 43 Alto (mm): 22 Tensión In (Vac): 220~240 Intensidad Out (A): 0.3~1.05 Frecuencia (Hz): 50~60 Potencia (W): 5~40 Temperatura Ambiente (°C): -25~+45 Temperatura Crítica (°C): 90 Grado de protección: IP20 Dimmable: NO Factor de potencia: 0.95  Referencia: 127574			




Subfamilia **Alimentadores Led Multi corriente constante**


Imagen	Artículo	Descripción	Lote	Precio/Unidad
	G503805		1	17,46 €
	Alimentador Led CC SLT45-1050IL-E multicorriente hasta 1050mA 42W		5	15,87 €
			10	14,44 €
			50	13,49 €
	ECO Diseño ERP. Corriente constante de salida seleccionable de 700mA a 1050mA por DIP switch.			
	Longitud (mm): 139 Ancho (mm): 42 Alto (mm): 29,8 Color: Blanco Tensión In (Vac): 220~240 Tensión Out (Vdc): 27~42 Intensidad Out (A): 0.7~1.05 Frecuencia (Hz): 50~60 Potencia (W): 18.9~42 Temperatura Ambiente (°C): -25~+50 Temperatura Crítica (°C): 85 Grado de protección: IP20 Dimmable: NO Factor de potencia: 0.95			



Subfamilia **Alimentadores Led Multi corriente constante**

Imagen	Artículo	Descripción	Lote	Precio/Unidad
	GTC421050		1	19,11 €
	Alimentador Led CC PROFESSIONAL 42		5	17,38 €
	multicorriente hasta 1050mA 42W		10	15,80 €
	ECO diseño ERP. Corriente de salida seleccionable por DIP-SWITCH desde 300mA a 1050mA		40	14,63 €
	Longitud (mm): 146 Ancho (mm): 43 Alto (mm): 30 Tensión In (Vac): 220~240 Intensidad Out (A): 0.3~1.05 Frecuencia (Hz): 50~60 Potencia (W): 1~42 Temperatura Ambiente (°C): -25~+40 Temperatura Crítica (°C): 80 Grado de protección: IP20 Dimmable: NO Factor de potencia: 0.95			
	Referencia: 127484N			




	G503815		1	26,27 €
	Alimentador Led CC SLT45-1150IB-UN multicorriente		5	21,89 €
	hasta 1150mA 45W		10	19,90 €
	ECO diseño ERP. Para incorporar. Salida a CC de 400 a 1150mA con saltos de 50mA.		50	18,43 €
	Alto (mm): 30 Diámetro (mm): 75,5 Color: Negro Tensión In (Vac): 120~240 Tensión Out (Vdc): 6~42 Frecuencia (Hz): 50~60 Potencia (W): 45 Temperatura Ambiente (°C): -20~+60 Temperatura Crítica (°C): 90 Grado de protección: IP20 Dimmable: NO Factor de potencia: 0.95			





Subfamilia **Alimentadores Led Multi corriente constante**

Imagen	Artículo	Descripción	Lote	Precio/Unidad
	GTC55350		1	15,18 €
	Alimentador Led CC MPSE 55-350 SLIM		5	13,79 €
	multicorriente hasta 350mA 55W		10	12,55 €
			70	11,61 €
	ECO diseño ERP. Corriente de salida seleccionable por DIP-SWITCH desde 100mA a 350mA. Clase I			
		Longitud (mm): 237 Ancho (mm): 30 Alto (mm): 21 Tensión In (Vac): 220~240 Intensidad Out (A): 0.1~0.35 Frecuencia (Hz): 50~60 Potencia (W): 7~55 Temperatura Ambiente (°C): -25~+50 Temperatura Crítica (°C): 85 Grado de protección: IP20 Dimmable: NO Factor de potencia: 0.95  Referencia: 127524		




Subfamilia **Alimentadores Led Multi corriente constante**

Imagen	Artículo	Descripción	Lote	Precio/Unidad
	G5035080		1	20,18 €
	Alimentador Led CC SLT80-350IL-EU multicorriente hasta 350mA 80W		5	18,34 €
			10	16,67 €
			50	15,60 €
	ECO Diseño ERP. Corriente constante de salida seleccionable de 200mA a 350mA por DIP switch.  Longitud (mm): 280 Ancho (mm): 30 Alto (mm): 22 Color: Blanco Tensión In (Vac): 220~240 Tensión Out (Vdc): 110~270 Intensidad Out (A): 0.2~0.35 Frecuencia (Hz): 50~60 Potencia (W): 23~80 Temperatura Ambiente (°C): -20~+50 Temperatura Crítica (°C): 85 Grado de protección: IP20 Dimmable: NO Factor de potencia: 0.9			
				
				

	G5037080		1	20,18 €
	Alimentador Led CC SLT80-700IL-EU multicorriente hasta 700mA 80W		5	18,34 €
			10	16,67 €
			50	15,60 €
	ECO Diseño ERP. Corriente constante de salida seleccionable de 325mA a 700mA por DIP switch.  Longitud (mm): 280 Ancho (mm): 30 Alto (mm): 22 Color: Blanco Tensión In (Vac): 220~240 Tensión Out (Vdc): 40~246 Intensidad Out (A): 0.32~0.7 Frecuencia (Hz): 50~60 Potencia (W): 34~80 Temperatura Ambiente (°C): -25~+50 Temperatura Crítica (°C): 90 Grado de protección: IP20 Dimmable: NO Factor de potencia: 0.9			
				
				


Subfamilia **Alimentadores Led Multi corriente constante**

Imagen	Artículo	Descripción	Lote	Precio/Unidad
	GTC80500		1	16,30 €
	Alimentador Led CC MP 80-500 SLIM multicorriente hasta 500mA 80W		5	14,82 €
			10	13,48 €
			72	12,48 €
	ECO diseño ERP. Corriente de salida seleccionable por DIP-SWITCH desde 350mA a 500mA. Clase I			
	Longitud (mm): 280 Ancho (mm): 30 Alto (mm): 21 Tensión In (Vac): 220~240 Intensidad Out (A): 0.35~0.5 Frecuencia (Hz): 50~60 Potencia (W): 10~80 Temperatura Ambiente (°C): -25~+50 Temperatura Crítica (°C): 85 Grado de protección: IP20 Dimmable: NO Factor de potencia: 0.95  Referencia: 122214I			



TECNOLOGÍA LED > Alimentadores y controladores Led > Alimentadores Led a Corriente Constante

Subfamilia **Alimentadores Led Multi corriente constante**

Imagen	Artículo	Descripción	Lote	Precio/Unidad
	GTC80700		1	17,15 €
	Alimentador Led CC MP 80-700 SLIM multicorriente hasta 700mA 80W		5	15,59 €
			10	14,17 €
			72	13,12 €
	ECO diseño ERP. Corriente de salida seleccionable por DIP-SWITCH desde 325mA a 700mA. Clase I			
	Longitud (mm): 280 Ancho (mm): 30 Alto (mm): 21 Tensión In (Vac): 220~240 Intensidad Out (A): 0.325~0.7 Frecuencia (Hz): 50~60 Potencia (W): 10~80 Temperatura Ambiente (°C): -25~+50 Temperatura Crítica (°C): 85 Grado de protección: IP20 Dimmable: NO Factor de potencia: 0.95			
	Referencia: 122213			



Subfamilia **Alimentadores Led Multi corriente constante**

Imagen	Artículo	Descripción	Lote	Precio/Unidad
	G5037160		1	27,77 €
	Alimentador Led CC SLT160-700IL-EU multicolorriente hasta 700mA 160W		5	25,25 €
			10	22,96 €
			50	21,45 €
	ECO Diseño ERP. Corriente constante de salida seleccionable de 350mA a 700mA por DIP switch.			
		Longitud (mm): 280 Ancho (mm): 30 Alto (mm): 22 Color: Blanco Tensión In (Vac): 220~240 Tensión Out (Vdc): 120~228 Intensidad Out (A): 0.35~0.7 Frecuencia (Hz): 50~60 Potencia (W): 42~160 Temperatura Ambiente (°C): -20~+50 Temperatura Crítica (°C): 90 Grado de protección: IP20 Dimmable: NO Factor de potencia: 0.95		

