



STEAB
Via Ugo Cerri, 16 - 00141 FIRENZE - ITALIA - Tel. 055-419089 r.a. - Fax 055-419098 - www.steab.it

ALLEGATO TECNICO Technical data sheet

Codice documento:
SC-ALLT Rev.0

Rif./des.

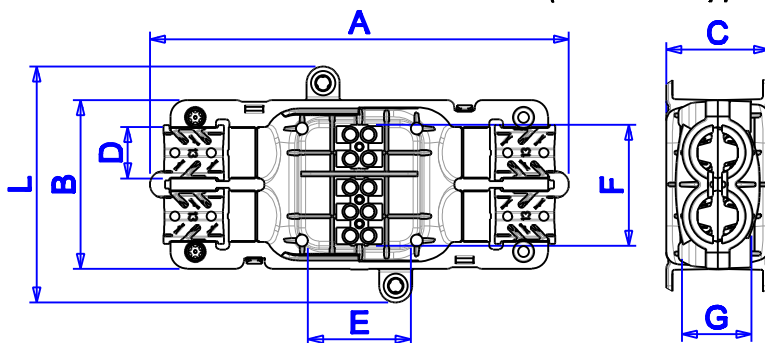
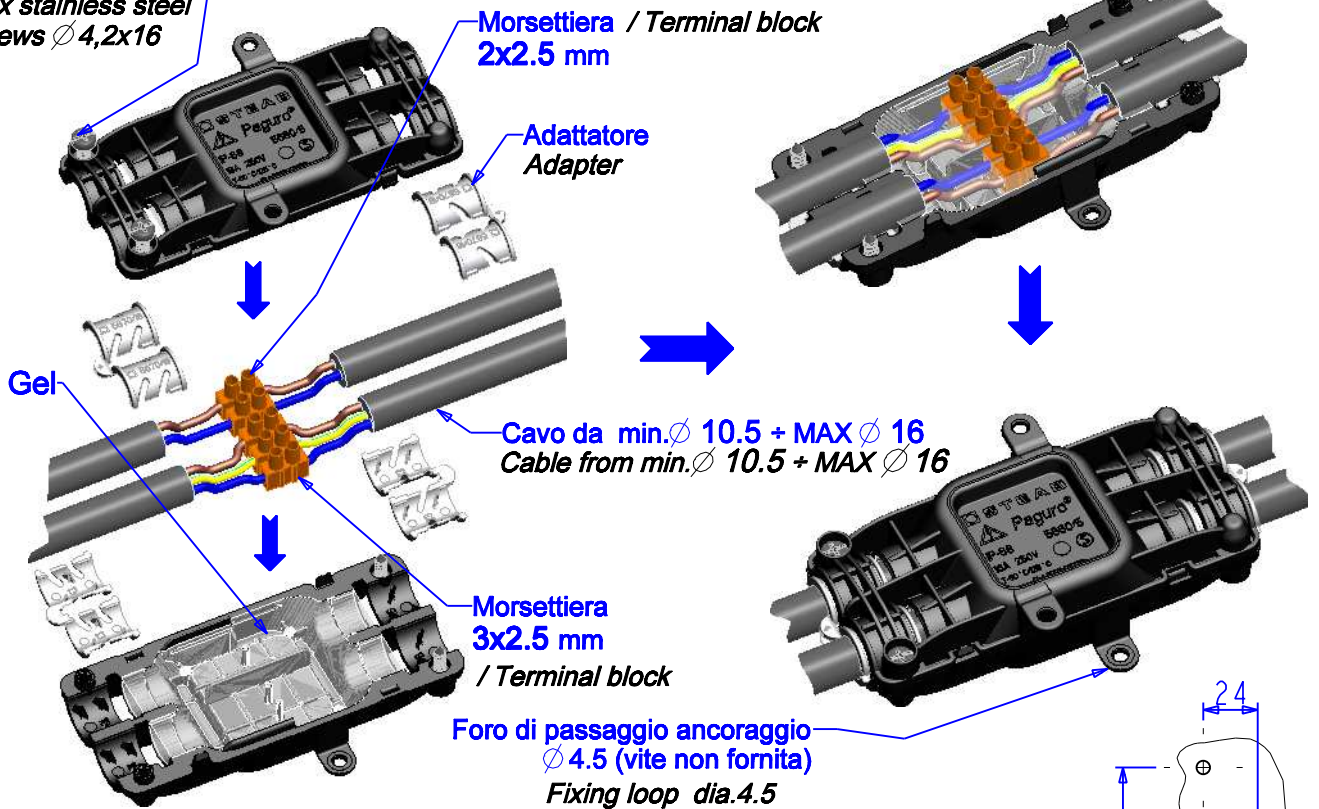
Paguro® 5660/5
SCATOLA DI CONNESSIONE IP-68
CONNECTION BOX IP-68

A1

Per cavi ϕ est. min. 13+ MAX 16
senza l'uso dell'adattatore
Per cavi ϕ est. min. 10.5 + MAX 13
con l'uso dell'adattatore (bianco)
Per cavi ϕ est. min. 7.5 + MAX 10.5
con l'uso dell'adattatore (grigio)

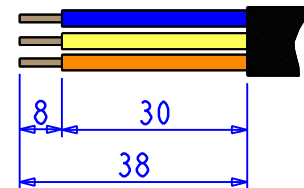
For cables ϕ ext. min. 13 + MAX 16
without adapter
For cables ϕ ext. min. 10.5 + MAX 13
with white adapter
For cables ϕ ext. min. 7.5 + MAX 10.5
with grey adapter

Viti inox ϕ 4,2x16
Inox stainless steel
screws ϕ 4,2x16



* Dima di foratura
- Template

Schema
sguainatura cavo Cable's
dismantling specs



ExFxFG Max volume interno disponibile
ExFxFG Max internal room available

Codice Code	Dimensioni / Dimensions (mm)								Materiale Material	Colore/Colour	
	A	B	C	D	E	F	G	L		2	Nero Black
5660/5	**	56	34	**	40	45	15	78	→	2	..

** Se si utilizza per cavi da 13 a 16, A=125
Se si utilizza per cavi da 7.5 a 13 A=138

** With cables from 13 to 16, A = 125
With cables fs from 7.5 to 13 A = 138