



Catalogue **TECHNOLOGIE LED**
 Ligne **ALIMENTATIONS ET CONTROLEURS POUR LED**
 Famille **ALIMENTATIONS LED EN COURANT CONSTANT**
 Sous famille **Alimentations LED 350mA**


Photo	Article	Description	Lot	Prix unitaire
	G503503		1	7,40 €
	Alimentation LED CC SLT3-350IS-1 350mA 3W		5	6,18 €
	Conforme à ECO Design ERP. Courant constant. Classe II. 20cm câble au primaire et secondaire IP 20		20	5,60 €
			200	5,24 €
		Longueur (mm): 50 Largeur (mm): 30 Hauteur (mm): 20 Couleur: Blanc Tension In (Vac): 220~240 Tension Out (Vdc): 3~9 Intensidad Out (A): 0.35 Fréquence (Hz): 50~60 Puissance (W): 1~3.2 Température Ambiante (°C): -20~+50 Température Critique (°C): 80 Indice de protection: IP20 Dimmable: NO Facteur de puissance: 0.5		



Sous famille Alimentations LED 350mA


Photo	Article	Description	Lot	Prix unitaire
	G503503E		1	6,10 €
	Alimentation LED CC Mini-3.6-350 350mA 3.6W IP20		5	5,54 €
	Conception ÉCO-ERP. IP20. Sortie de courant constant 350 mA.		10	5,03 €
			50	4,71 €
	Longueur (mm): 53 Largeur (mm): 27 Hauteur (mm): 21 Couleur: Blanc Tension In (Vac): 100~240 Tension Out (V): 2.5~10 Intensidad Out (A): 0.35 Fréquence (Hz): 50~60 Puissance (W): 0.87~3.5 Température Ambiante (°C): -20~+50 Température Critique (°C): 80 Vie (Heures): 50000 Indice de protection: IP20 Dimmable: NO Facteur de puissance: 0.40			




	G503503D		1	9,61 €
	Alimentation LED IP66 CC SLT3-350ISC 350mA-4,2W		5	8,01 €
	Conforme à ECO Design ERP. IP66.Courant actuel 350mA. Plage de tension de sortie 3-12Vdc. Classe II Câblage avec 15cm de câble primaire et secondaire		20	7,28 €
			200	6,80 €
	Longueur (mm): 52 Largeur (mm): 30 Hauteur (mm): 23 Couleur: Blanc Tension In (Vac): 100~240 Tension Out (Vdc): 3~12 Intensidad Out (A): 0.35 Fréquence (Hz): 50~60 Puissance (W): 1.1~4.2 Température Ambiante (°C): -20~+50 Température Critique (°C): 85 Indice de protection: IP66 Dimmable: NO Facteur de puissance: 0.5			



Sous famille Alimentations LED 350mA


Photo	Article	Description	Lot	Prix unitaire
	G503504A		1	6,29 €
	Alimentation Led CV CC AED04-350ILS 12Vdc		10	5,24 €
	350mA 4W		50	4,76 €
	Conforme à ECO Design ERP. Alimentation LED à tension constante 12Vdc ou courant constant 350mA en fonction de la charge		200	4,45 €
	Longueur (mm): 51,5 Largeur (mm): 33 Hauteur (mm): 17 Couleur: Blanc Tension In (Vac): 100~240 Tension Out (Vdc): 3~12 Intensidad Out (A): 0.3 Fréquence (Hz): 50~60 Puissance (W): 1.05~4.2 Température Ambiante (°C): -10~+45 Température Critique (°C): 80 Vie (Heures): 30000 Indice de protection: IP20 Dimmable: NO Facteur de puissance: 0.5			




	G503504A2		1	6,37 €
	Alimentation Led CC Mini 350mA 4W		5	5,27 €
	ECO Design ERP. IP20. 350mA de sortie de courant constant		10	4,78 €
			50	4,54 €
	Longueur (mm): 53 Largeur (mm): 27 Hauteur (mm): 21 Couleur: Blanc Tension In (Vac): 220~240 Tension Out (Vdc): 6~12 Intensidad In (A): 0.05 Intensidad Out (A): 0.35 Fréquence (Hz): 50~60 Puissance (W): 2.1~4.2 Température Ambiante (°C): -20~+60 Température Critique (°C): 85 Vie (Heures): 50000 Indice de protection: IP65 Dimmable: NO Facteur de puissance: 0.60			



Sous famille Alimentations LED 350mA

Photo	Article	Description	Lot	Prix unitaire
	G503506C1		1	6,47 €
	Alimentation Led CC Mini IP65 350mA 6W		5	5,54 €
	Conception ÉCO ERP. IP65. Sortie courant constant 350mA		10	5,03 €
			50	4,71 €
		Longueur (mm): 53 Largeur (mm): 27 Hauteur (mm): 21 Couleur: Blanc Tension In (Vac): 220~240 Tension Out (Vdc): 9~18 Intensidad Out (A): 0.35 Fréquence (Hz): 50~60 Puissance (W): 0~6 Température Ambiante (°C): -20~+60 Température Critique (°C): 85 Indice de protection: IP65 Dimmable: NO Facteur de puissance: 0.6		




	G503506J		1	11,10 €
	Alimentation LED CV CC SLT6-350IL-4 350mA (24Vdc) 6W		5	9,26 €
	Tension constante 24VDC et courant constant 350mA comme identifié par la charge Plage de tension 100-240/24VDC. Classe II.		10	8,41 €
			50	7,80 €
		Longueur (mm): 68 Largeur (mm): 35 Hauteur (mm): 20 Couleur: Blanc Tension In (Vac): 100~240 Tension Out (Vdc): 3~22 Intensidad Out (A): 0~0.35 Fréquence (Hz): 50~60 Puissance (W): 0~6 Température Ambiante (°C): -20~+50 Température Critique (°C): 75 Vie (Heures): 50000 Indice de protection: IP20 Dimmable: NO Facteur de puissance: 0.40		




TECNOLOGIE LED > ALIMENTATIONS ET CONTROLEURS POUR LED > ALIMENTATIONS LED EN COURANT CONSTANT

Sous famille Alimentations LED 350mA

Photo	Article	Description	Lot	Prix unitaire
	G5035081		1	12,81 €
	Alimentation LED CV CC 350mA (24VDC) 8 W		5	10,67 €
	Alimentation 24VDC ou courant constant 350mA en fonction de la charge.		10	9,71 €
			50	9,06 €
	Longueur (mm): 58 Largeur (mm): 35 Hauteur (mm): 21 Couleur: Blanc Tension In (Vac): 110~240 Tension Out (Vdc): 3~24 Intensidad Out (A): 0.35 Fréquence (Hz): 50~60 Puissance (W): 1.1~8.4 Température Ambiante (°C): -25~+50 Température Critique (°C): 75 Indice de protection: IP20 Dimmable: NO Facteur de puissance: 0.6			
Référence: 039121				



 ar d i t i
 LIGHTING INNOVATION


Sous famille Alimentations LED 350mA

Photo	Article	Description	Lot	Prix unitaire
	G5035081A		1	8,45 €
	Alimentation Led Power Supply CV CC		10	7,05 €
	AED08-350ILS 24Vdc 350mA 8 W		50	6,40 €
			200	5,98 €
	Conforme à ECO Design ERP. Alimentation LED à tension constante 24Vdc ou courant constant 350mA en fonction de la charge Longueur (mm): 79,5 Largeur (mm): 39 Hauteur (mm): 19 Couleur: Blanc Tension In (Vac): 100~240 Tension Out (Vdc): 9~22 Intensidad Out (A): 0.35 Fréquence (Hz): 50~60 Puissance (W): 3~7.7 Température Ambiante (°C): -20~+45 Température Critique (°C): 80 Indice de protection: IP20 Dimmable: NO Facteur de puissance: 0.5			

LETARON




	G503510B1		1	7,76 €
	Alimentation Led CC Mini IP65 350mA 10W		5	7,06 €
			10	6,42 €
	ECO Design ERP. IP65. Sortie courant constant 350mA		50	6,01 €
	Longueur (mm): 58 Largeur (mm): 36 Hauteur (mm): 20 Couleur: Blanc Tension In (Vac): 220~240 Tension Out (Vdc): 15~29 Intensidad Out (A): 0.35 Fréquence (Hz): 50~60 Puissance (W): 0~10 Température Ambiante (°C): -20~+60 Température Critique (°C): 85 Indice de protection: IP65 Dimmable: NO Facteur de puissance: 0.9			


AcTEC



Sous famille Alimentations LED 350mA


Photo	Article	Description	Lot	Prix unitaire
	G503512B		1	8,27 €
	Alimentation Led CC Mini IP65 350mA F 12W		5	7,51 €
	Conception ÉCO ERP. IP65. Sortie courant constant 350mA		10	6,83 €
			50	6,38 €
	Longueur (mm): 50 Largeur (mm): 48 Hauteur (mm): 24 Couleur: Blanc Tension In (Vac): 220~240 Tension Out (Vdc): 17~34 Intensidad Out (A): 0.35 Fréquence (Hz): 50~60 Puissance (W): 0~12 Température Ambiante (°C): -20~+50 Température Critique (°C): 80 Indice de protection: IP65 Dimmable: NO Facteur de puissance: 0.90			




	G503515H		1	7,25 €
	Alimentation Led CC V9 350mA 15W		5	6,03 €
	Conforme à ECO Design ERP. Sortie de courant constant 350mA		10	5,50 €
			50	5,14 €
	Longueur (mm): 100 Largeur (mm): 38,4 Hauteur (mm): 20 Couleur: Blanc Tension In (Vac): 220~240 Tension Out (Vdc): 30~42 Intensidad In (A): 0.11 Intensidad Out (A): 0.35 Fréquence (Hz): 50~60 Puissance (W): 15 Température Ambiante (°C): -20~+50 Température Critique (°C): 80 Vie (Heures): 50000 Indice de protection: IP20 Dimmable: NO Facteur de puissance: 0.90			



Sous famille Alimentations LED 350mA


Photo	Article	Description	Lot	Prix unitaire
	G503515J		1	9,70 €
	Alimentation LED CC MINI-15-350mA 15W		5	8,81 €
	Conception ECO ERP. Sortie courant constant 350mA		10	8,01 €
			50	7,49 €
	Longueur (mm): 65 Largeur (mm): 43 Hauteur (mm): 24 Couleur: Blanc Tension In (Vac): 220~240 Tension Out (Vdc): 14~42 Intensidad In (A): 0.35 Fréquence (Hz): 50~60 Puissance (W): 15 Température Ambiante (°C): -20~+60 Température Critique (°C): 85 Vie (Heures): 50000 Indice de protection: IP20 Dimmable: NO Facteur de puissance: 0.9			



	G503511A		1	18,30 €
	Alimentation Led CC SLT20-350IF-2s 350mA 20W		5	15,25 €
	ECO design ERP. Extra-plat.Courant constant 350mA. Plage de tension 220-240Vac/6-56Vdc. Classe II		10	13,86 €
			50	12,86 €
	Longueur (mm): 121 Largeur (mm): 45 Hauteur (mm): 16 Couleur: Blanc Tension In (Vac): 220~240 Tension Out (Vdc): 6~56 Intensidad Out (A): 0.35 Fréquence (Hz): 50~60 Puissance (W): 2.1~19.6 Température Ambiante (°C): -20~+45 Température Critique (°C): 90 Vie (Heures): 30000 Indice de protection: IP20 Dimmable: NO Facteur de puissance: 0.85			



Sous famille Alimentations LED 350mA


Photo	Article	Description	Lot	Prix unitaire
	G503525A		1	9,22 €
	Alimentation Led CC V8 350mA 25W		5	7,67 €
	Conforme à ECO Design ERP. Sortie de courant constant 350mA		10	6,97 €
			50	6,51 €
	Longueur (mm): 127 Largeur (mm): 43 Hauteur (mm): 28 Couleur: Blanc Tension In (Vac): 220~240 Tension Out (Vdc): 36~71 Intensidad In (A): 0.15 Intensidad Out (A): 0.35 Fréquence (Hz): 50~60 Puissance (W): 12.6~25 Température Ambiante (°C): -20~+50 Température Critique (°C): 80 Vie (Heures): 30000 Indice de protection: IP20 Dimmable: NO Facteur de puissance: 0.95			



	G503540E		1	11,57 €
	Alimentation Led CC V8 350mA 40W		5	9,65 €
	Conforme à ECO Design ERP. Sortie de courant constant 350mA		10	8,76 €
			50	8,18 €
	Longueur (mm): 127 Largeur (mm): 43 Hauteur (mm): 28 Couleur: Blanc Tension In (Vac): 220~240 Tension Out (Vdc): 57~114 Intensidad In (A): 0.23 Intensidad Out (A): 0.35 Fréquence (Hz): 50~60 Puissance (W): 20~40 Température Ambiante (°C): -20~+50 Température Critique (°C): 80 Vie (Heures): 30000 Indice de protection: IP20 Dimmable: NO Facteur de puissance: 0.95			




Catalogue **TECHNOLOGIE LED**
 Ligne **ALIMENTATIONS ET CONTROLEURS POUR LED**
 Famille **ALIMENTATIONS LED EN COURANT CONSTANT**
 Sous famille **Alimentations LED 500mA-600mA**

Photo	Article	Description	Lot	Prix unitaire
	G503603A		1	6,10 €
	Alimentation LED CC Miniu-3.6-500 500mA 3.6W		5	5,54 €
	IP20		10	5,03 €
	Conception ÉCO-ERP. IP20. Sortie de courant constant 500 mA.		50	4,71 €
	Longueur (mm): 53 Largeur (mm): 27 Hauteur (mm): 21 Couleur: Blanc Tension In (Vac): 100~240 Tension Out (Vdc): 2.5~7 Intensidad Out (A): 0.5 Fréquence (Hz): 50~60 Puissance (W): 1.25~3.5 Température Ambiante (°C): -20~+50 Température Critique (°C): 80 Vie (Heures): 50000 Indice de protection: IP20 Dimmable: NO Facteur de puissance: 0.50			




Sous famille Alimentations LED 500mA-600mA

Photo	Article	Description	Lot	Prix unitaire
	G503504B		1	6,29 €
	Alimentation Led CC AED04-500ILS 500mA 4W		5	5,24 €
	Conforme à ECO Design ERP. Courant constant 500mA		10	4,76 €
			50	4,45 €
	Longueur (mm): 51,5 Largeur (mm): 32,8 Hauteur (mm): 17 Couleur: Blanc Tension In (Vac): 100~240 Tension Out (Vdc): 3~10.5 Intensidad Out (A): 0.5 Fréquence (Hz): 50~60 Puissance (W): 1.5~5.2 Température Ambiante (°C): +45 Température Critique (°C): 80 Indice de protection: IP20 Dimmable: NO Facteur de puissance: 0.5			

LETARON




	G503504B3		1	6,37 €
	Alimentation LED CC MINI-4-500mA 4W IP65		5	5,27 €
	Conception ÉCO-ERP. IP65. Sortie courant constant 500mA		10	4,78 €
			50	4,54 €
	Longueur (mm): 48 Largeur (mm): 27 Hauteur (mm): 21 Couleur: Blanc Tension In (Vac): 220~240 Tension Out (Vdc): 4~8 Intensidad Out (A): 0.5 Fréquence (Hz): 50~60 Puissance (W): 2.1~4.2 Température Ambiante (°C): -20~+60 Température Critique (°C): 85 Indice de protection: IP65 Dimmable: NO Facteur de puissance: 0.60			


AcTEC



Sous famille Alimentations LED 500mA-600mA


Photo	Article	Description	Lot	Prix unitaire
	G503606B		1	11,10 €
	Alimentation LED CC SLT6-500IL-4 500mA 6W		5	9,26 €
			10	8,41 €
	Conception ECO selon les directives ERP. Courant constant 500mA. Plage de tension de sortie 3-12dc. Classe II.		50	7,80 €
	Longueur (mm): 68 Largeur (mm): 35 Hauteur (mm): 20 Couleur: Blanc Tension In (Vac): 100~240 Tension Out (Vdc): 3~12 Intensidad Out (A): 0~0.5 Fréquence (Hz): 50~60 Puissance (W): 1.5~6 Température Ambiante (°C): -20~+50 Température Critique (°C): 75 Vie (Heures): 50000 Indice de protection: IP20 Dimmable: NO Facteur de puissance: 0.40			



	G503521		1	7,22 €
	Alimentation Led CC V9 500mA 21W		5	6,03 €
			10	5,49 €
	Conforme à ECO Design ERP. Sortie de courant constant 500mA		50	5,14 €
	Longueur (mm): 100 Largeur (mm): 38,4 Hauteur (mm): 22 Couleur: Blanc Tension In (Vac): 220~240 Tension Out (Vdc): 30~42 Intensidad In (A): 0.14 Intensidad Out (A): 0.5 Fréquence (Hz): 50~60 Puissance (W): 15~21 Température Ambiante (°C): -20~+50 Température Critique (°C): 85 Vie (Heures): 50000 Indice de protection: IP20 Dimmable: NO Facteur de puissance: 0.90			




Sous famille Alimentations LED 500mA-600mA

Photo	Article	Description	Lot	Prix unitaire
	GTC21500		1	6,90 €
	Led Driver CC ECO 21-500 500mA 21W		5	6,28 €
	Directives ECO ERP. Alimentation à courant constant 500mA.		10	5,71 €
			50	5,28 €
	Longueur (mm): 115 Largeur (mm): 45 Hauteur (mm): 29 Tension In (Vac): 220~240 Tension Out (Vdc): 32~42 Intensidad Out (A): 0.5 Fréquence (Hz): 50~60 Puissance (W): 16~21 Température Ambiante (°C): 0~+50 Température Critique (°C): 75 Indice de protection: IP20 Dimmable: NO Facteur de puissance: 0.9 Référence: 122291			




Catalogue **TECHNOLOGIE LED**
 Ligne **ALIMENTATIONS ET CONTROLEURS POUR LED**
 Famille **ALIMENTATIONS LED EN COURANT CONSTANT**
 Sous famille **Alimentations LED 700mA-3000mA**


Photo	Article	Description	Lot	Prix unitaire
	G503703D		1	6,10 €
	Alimentation LED CC Mini-3.6-700 700mA 3.6W IP20		5	5,54 €
	Conception ÉCO-ERP. IP20. Sortie courant constant 700mA.		10	5,03 €
			50	4,71 €
		Longueur (mm): 53 Largeur (mm): 27 Hauteur (mm): 21 Couleur: Blanc Tension In (Vac): 100~240 Tension Out (Vdc): 2.5~5 Intensidad Out (A): 0.7 Fréquence (Hz): 50~60 Puissance (W): 1.75~3.5 Température Ambiante (°C): -20~+50 Température Critique (°C): 80 Vie (Heures): 50000 Indice de protection: IP20 Dimmable: NO Facteur de puissance: 0.50		



Sous famille Alimentations LED 700mA-3000mA


Photo	Article	Description	Lot	Prix unitaire
	G503703		1	7,93 €
	Alimentation LED CC SLT3-700IS-1 700mA 1-3W		5	6,60 €
	Conforme à ECO Design ERP. Courant constant.		20	6,01 €
	Classe II. 20cm câble aux primaire et secondaire. IP 20		200	5,60 €
	Longueur (mm): 50 Largeur (mm): 30 Hauteur (mm): 20 Couleur: Blanc Tension In (Vac): 220~240 Tension Out (Vdc): 2~4.2 Intensidad Out (A): 0.7 Fréquence (Hz): 50~60 Puissance (W): 1.4~2.9 Température Ambiante (°C): -20~+45 Température Critique (°C): 85 Indice de protection: IP20 Dimmable: NO Facteur de puissance: 0.5			




	G503504C		1	6,29 €
	Alimentation Led CV CC AED04-700ILS 5Vdc 700mA 3,5W		10	5,24 €
	Conforme à ECO Design ERP. Alimentation LED avec tension constante 5Vdc ou courant constant 700mA selon la charge		50	4,76 €
	Longueur (mm): 51,5 Largeur (mm): 32,8 Hauteur (mm): 17 Couleur: Blanc Tension In (Vac): 100~240 Tension Out (Vdc): 3~5 Intensidad Out (A): 0.7 Fréquence (Hz): 50~60 Puissance (W): 2~3.5 Température Ambiante (°C): +45 Température Critique (°C): 80 Indice de protection: IP20 Dimmable: NO Facteur de puissance: 0.5		200	4,45 €



Sous famille Alimentations LED 700mA-3000mA


Photo	Article	Description	Lot	Prix unitaire
	G503504C2		1	6,37 €
	Alimentation LED CC MINI-4-700mA 4W IP65		5	5,27 €
	Conception ÉCO-ERP. IP65. Sortie courant constant 700mA		10	4,78 €
			50	4,54 €
	Longueur (mm): 48 Largeur (mm): 27 Hauteur (mm): 21 Couleur: Blanc Tension In (Vac): 220~240 Tension Out (Vdc): 2.5~6 Intensidad Out (A): 0.7 Fréquence (Hz): 50~60 Puissance (W): 2.1~4.2 Température Ambiante (°C): -20~+60 Température Critique (°C): 85 Indice de protection: IP65 Dimmable: NO Facteur de puissance: 0.60			




	G503706J		1	11,10 €
	Alimentation LED CV CC SLT6-700IL-4 700mA (12Vdc) 6W		5	9,26 €
	Conception ECO selon les directives ERP. Led		10	8,41 €
	Tension d'alimentation 12VDC ou courant constant 700mA selon la charge		50	7,80 €
	Longueur (mm): 68 Largeur (mm): 35 Hauteur (mm): 20 Couleur: Blanc Tension In (Vac): 100~240 Tension Out (Vdc): 3~8.4 Intensidad Out (A): 0~0.7 Fréquence (Hz): 50~60 Puissance (W): 0~6 Température Ambiante (°C): -20~+40 Température Critique (°C): 70 Vie (Heures): 50000 Indice de protection: IP20 Dimmable: NO Facteur de puissance: 0.40			



Sous famille Alimentations LED 700mA-3000mA


Photo	Article	Description	Lot	Prix unitaire
	G5035081B		1	8,45 €
	Alimentation Led CV CC AED08-700ILS 12Vdc		10	7,05 €
	700mA 8 W		50	6,40 €
		Conforme à ECO Design ERP. Alimentation LED à tension constante 12Vdc ou courant constant 700mA en fonction de la charge.		200
	Longueur (mm): 79,5 Largeur (mm): 39 Hauteur (mm): 19 Couleur: Blanc Tension In (Vac): 100~240 Tension Out (Vdc): 6~11 Intensidad Out (A): 0.625 Fréquence (Hz): 50~60 Puissance (W): 4.2~7.7 Température Ambiante (°C): -10~+45 Température Critique (°C): 80 Vie (Heures): 30000 Indice de protection: IP20 Dimmable: NO Facteur de puissance: 0.5			




	G503715		1	14,09 €
	Alimentation LED CC SLT20-700IFG 700mA 20W		5	11,74 €
	6-29V		10	10,67 €
		Courant constant Classe II. CEM EN61000-3-2 classe C.		50
	Longueur (mm): 166 Largeur (mm): 40 Hauteur (mm): 14 Couleur: Blanc Tension In (Vac): 220~240 Tension Out (Vdc): 6~29 Intensidad Out (A): 0.7 Fréquence (Hz): 50~60 Puissance (W): 4.2~20 Température Ambiante (°C): -20~+50 Température Critique (°C): 85 Indice de protection: IP20 Dimmable: NO Facteur de puissance: 0.5			





Sous famille Alimentations LED 700mA-3000mA


Photo	Article	Description	Lot	Prix unitaire
	G503715A		1	17,62 €
	Alimentation LED CC SLT20-700IF-2S 700mA 20W		5	14,68 €
	Conception ECO selon les directives ERP. Ultra plat 16 mm. Courant constant 700mA. Plage de tension 220-240/6-29VDC. Classe II. Efficacité à pleine charge > 80%		10	13,34 €
			50	12,35 €
	Longueur (mm): 121 Largeur (mm): 45 Hauteur (mm): 16 Couleur: Blanc Tension In (Vac): 220~240 Tension Out (Vdc): 6~29 Intensidad Out (A): 0.7 Fréquence (Hz): 50~60 Puissance (W): 4.2~20.3 Température Ambiante (°C): -20~+45 Température Critique (°C): 90 Vie (Heures): 30000 Indice de protection: IP20 Dimmable: NO Facteur de puissance: 0.85			



Sous famille Alimentations LED 700mA-3000mA


Photo	Article	Description	Lot	Prix unitaire
	G503525B		1	9,22 €
	Alimentation Led CC V8 700mA 25W		5	7,67 €
	Conforme à ECO Design ERP. Sortie de courant constant 700mA		10	6,97 €
			50	6,51 €
	Longueur (mm): 127 Largeur (mm): 43 Hauteur (mm): 28 Couleur: Blanc Tension In (Vac): 220~240 Tension Out (Vdc): 18~36 Intensidad In (A): 0.15 Intensidad Out (A): 0.7 Fréquence (Hz): 50~60 Puissance (W): 12.6~25 Température Ambiante (°C): -20~+50 Température Critique (°C): 80 Vie (Heures): 30000 Indice de protection: IP20 Dimmable: NO Facteur de puissance: 0.95			



	G503530C		1	8,83 €
	Alimentation Led CC V9 700mA 30W		5	7,35 €
	Conforme à ECO Design ERP. Sortie de courant constant 700mA		10	6,68 €
			50	6,25 €
	Longueur (mm): 116 Largeur (mm): 41 Hauteur (mm): 25 Couleur: Blanc Tension In (Vac): 220~240 Tension Out (Vdc): 30~42 Intensidad In (A): 0.18 Intensidad Out (A): 0.7 Fréquence (Hz): 50~60 Puissance (W): 21~30 Température Ambiante (°C): -20~+50 Température Critique (°C): 80 Vie (Heures): 50000 Indice de protection: IP20 Dimmable: NO Facteur de puissance: 0.95			




Sous famille Alimentations LED 700mA-3000mA


Photo	Article	Description	Lot	Prix unitaire
	GTC30700		1	39,17 €
	Alimentation Led CC IPR2-30/700 700mA 30W		5	35,61 €
	Conception ÉCO-ERP. Alimentation à courant constant de 700 mA.		10	32,37 €
			30	29,98 €
	<p>Longueur (mm): 115 Largeur (mm): 53,5 Hauteur (mm): 26 Tension In (Vac): 110~240 Tension Out (Vdc): 5~43 Intensidad Out (A): 0.7 Fréquence (Hz): 50~60 Puissance (W): 3.5~30 Température Ambiante (°C): -40~+60 Température Critique (°C): 90 Indice de protection: IP68 Dimmable: NO Facteur de puissance: 0.97</p> <p>Référence: 152014/700</p>			



Sous famille Alimentations LED 700mA-3000mA


Photo	Article	Description	Lot	Prix unitaire
	GTC32700		1	10,96 €
	Led Driver CC ECO 32-700-750mA 32W		5	9,97 €
	Directives ECO ERP. Alimentation à courant constant 700-750mA.		10	9,06 €
			40	8,39 €
	Longueur (mm): 108 Largeur (mm): 68 Hauteur (mm): 32 Tension In (Vac): 220~240 Tension Out (Vdc): 30~42 Intensidad Out (A): 0.7~0.75 Fréquence (Hz): 50~60 Puissance (W): 21~32 Température Ambiante (°C): 0~+50 Température Critique (°C): 80 Indice de protection: IP20 Dimmable: NO Facteur de puissance: 0.92			
	Référence: 122293			




	G503540F		1	11,57 €
	Alimentation Led CC V9 700mA 40W		5	9,65 €
	Conforme à ECO Design ERP. Sortie de courant constant 700mA		10	8,76 €
			50	8,18 €
	Longueur (mm): 127 Largeur (mm): 43 Hauteur (mm): 28 Couleur: Blanc Tension In (Vac): 220~240 Tension Out (Vdc): 29~57 Intensidad In (A): 0.23 Intensidad Out (A): 0.7 Fréquence (Hz): 50~60 Puissance (W): 20~40 Température Ambiante (°C): -20~+50 Température Critique (°C): 80 Vie (Heures): 30000 Indice de protection: IP20 Dimmable: NO Facteur de puissance: 0.95			





Catalogue **TECHNOLOGIE LED**
 Ligne **ALIMENTATIONS ET CONTROLEURS POUR LED**
 Famille **ALIMENTATIONS LED EN COURANT CONSTANT**
 Sous famille **Alimentations LED Dip-Switch multi courant**

Photo	Article	Description	Lot	Prix unitaire
	G503610		1	8,22 €
	Alimentation LED CC multicourant MIW-10 jusqu'à 500 mA 10 W		5	7,46 €
			10	6,79 €
			50	6,34 €
	ERP ECOConception. Incorporer. Sortie de courant constant sélectionnable de 250 mA à 500 mA par commutateur DIP.			
	Longueur (mm): 54 Largeur (mm): 40 Hauteur (mm): 24 Couleur: Blanc Tension In (Vac): 100~277 Intensidad Out (A): 0.25~0.5 Fréquence (Hz): 50~60 Puissance (W): 10 Température Ambiante (°C): -20~+60 Température Critique (°C): 90 Vie (Heures): 50000 Indice de protection: IP20 Facteur de puissance: 0.90			



Sous famille Alimentations LED Dip-Switch multi courant

Photo	Article	Description	Lot	Prix unitaire
	G503715B		1	8,79 €
	Alimentation LED DC multicourant MIW-15 jusqu'à 700 mA 15 W		5	7,98 €
			10	7,25 €
			50	6,77 €
	ERP ECOConception. À incorporer. Sortie de courant constant sélectionnable de 300 mA à 700 mA par commutateur DIP. Longueur (mm): 54 Largeur (mm): 40 Hauteur (mm): 24 Couleur: Blanc Tension In (Vac): 100~277 Intensidad In (A): 0.2 Intensidad Out (A): 0.3~0.7 Fréquence (Hz): 50~60 Puissance (W): 15 Température Ambiante (°C): -20~+50 Température Critique (°C): 90 Vie (Heures): 50000 Indice de protection: IP20 Facteur de puissance: 0.90			











 SELV

Sous famille Alimentations LED Dip-Switch multi courant

Photo	Article	Description	Lot	Prix unitaire
	GTC15360		1	18,27 €
	Led Driver CC MP 15 HPFU multi-current up to 360mA 15W		5	16,60 €
			10	15,09 €
			50	13,98 €
	Directives ECO ERP. Courant de sortie sélectionnable de 60mA à 360mA par DIP-SWITCH			
	Longueur (mm): 115 Largeur (mm): 34 Hauteur (mm): 19 Tension In (Vac): 100~240 Tension Out (Vdc): 2~41.5 Intensidad Out (A): 0.06~0.36 Fréquence (Hz): 50~60 Puissance (W): 0.12~15 Température Ambiante (°C): -25~+45 Température Critique (°C): 75 Indice de protection: IP20 Dimmable: NO Facteur de puissance: 0.8 Référence: 127710			




Sous famille Alimentations LED Dip-Switch multi courant

Photo	Article	Description	Lot	Prix unitaire
	G503609		1	19,25 €
	Alimentation LED CC SLT20-500IL-UN multi output current 150-500mA		5	16,06 €
			10	14,60 €
			100	13,65 €
	Conforme à ECO Design ERP. Courant de sortie constant sélectionnable de 150 mA à 500 mA par commutateur DIP. Classe II			
	Longueur (mm): 85,3 Largeur (mm): 41 Hauteur (mm): 22 Couleur: Blanc Tension In (Vac): 110~277 Tension Out (Vdc): 5~40 Intensidad Out (A): 0.15~0.5 Fréquence (Hz): 50~60 Puissance (W): 0.75~20 Température Ambiante (°C): -25~+50 Température Critique (°C): 85 Vie (Heures): 50000 Indice de protection: IP20 Dimmable: NO Facteur de puissance: 0.70-0.90			




Sous famille Alimentations LED Dip-Switch multi courant

Photo	Article	Description	Lot	Prix unitaire
	G503720A		1	10,52 €
	Alimentation LED DC multicourant MIW-20 jusqu'à 700 mA 20 W		5	9,56 €
			10	8,68 €
			50	8,11 €
	ERP ECOConception. Incorporer. Sortie de courant constant sélectionnable de 350 mA à 700 mA par commutateur DIP. Longueur (mm): 65 Largeur (mm): 43 Hauteur (mm): 24 Couleur: Blanc Tension In (Vac): 100~277 Intensidad In (A): 0.25 Intensidad Out (A): 0.35~0.7 Fréquence (Hz): 50~60 Puissance (W): 20 Température Ambiante (°C): -20~+60 Température Critique (°C): 60 Vie (Heures): 50000 Indice de protection: IP20 Facteur de puissance: 0.90			




Sous famille Alimentations LED Dip-Switch multi courant


Photo	Article	Description	Lot	Prix unitaire
	GTC20700		1	17,71 €
	Led Driver CV CC UNIVERSALE 20 multi-current up to 700mA 20W		5	16,11 €
			10	14,64 €
			50	13,55 €
	Directives ECO ERP. Courant de sortie sélectionnable par DIP-SWITCH de 250mA à 700mA et à tension constante 24Vdc			
	Longueur (mm): 111 Largeur (mm): 52 Hauteur (mm): 22 Tension In (Vac): 220~240 Intensidad Out (A): 0.25~0.7 Fréquence (Hz): 50~60 Puissance (W): 1~20 Température Ambiante (°C): -25~+50 Température Critique (°C): 80 Indice de protection: IP20 Dimmable: NO Facteur de puissance: 0.97 Référence: 122201			



Sous famille Alimentations LED Dip-Switch multi courant


Photo	Article	Description	Lot	Prix unitaire
	GTC2090B		1	15,07 €
	Led Driver CC UNIVERSALE 20HC multi-courant		5	13,68 €
	900mA 20W		10	12,45 €
			50	11,53 €
	Directives ECO ERP. Courant de sortie sélectionnable par DIP-SWITCH de 350mA à 900mA et à tension constante 24Vdc			
	Longueur (mm): 111 Largeur (mm): 52 Hauteur (mm): 22 Tension In (Vac): 110~240 Intensidad Out (A): 0.35~0.9 Fréquence (Hz): 50~60 Puissance (W): 1~20 Température Ambiante (°C): -25~+50 Température Critique (°C): 75 Indice de protection: IP20 Dimmable: NO Facteur de puissance: 0.93 Référence: 122198			




	A413980		1	23,99 €
	Alimentation Led CC Minibravo RN1398		5	18,45 €
	350-500-700mA 14-20-22W		10	17,65 €
			40	17,16 €
	Sortie à courant constant 350mA (15W) -500mA (20W) -700mA (22W) sélectionnable avec cavalier.			
	Hauteur (mm): 24 Diamètre (mm): 72 Tension In (Vac): 220~240 Tension Out (Vdc): 48 Intensidad Out (A): 0.35~0.7 Fréquence (Hz): 50~60 Puissance (W): 14~22 Température Ambiante (°C): -20~+40 Température Critique (°C): 80 Indice de protection: IP20 Facteur de puissance: 0.57			



Sous famille Alimentations LED Dip-Switch multi courant


Photo	Article	Description	Lot	Prix unitaire
	GTC22500		1	11,27 €
	Led Driver CC PROFLAT 22 Multicurrent up to 500mA		5	10,24 €
	22W		10	9,31 €
	Directives ECO ERP. Courant de sortie sélectionnable par DIP-SWITCH de 125mA à 500mA		50	8,63 €
	Longueur (mm): 146 Largeur (mm): 43 Hauteur (mm): 22 Tension In (Vac): 220~240 Intensidad Out (A): 0.125~0.5 Fréquence (Hz): 50~60 Puissance (W): 3~22 Température Ambiante (°C): -25~+45 Température Critique (°C): 75 Indice de protection: IP20 Dimmable: NO Facteur de puissance: 0.9			
Référence: 127570				



	G503623		1	19,02 €
	Alimentation Led CC SLT23-600IB-UN multicourant		5	15,85 €
	jusqu'à 600mA 23W		10	14,40 €
	Conception ÉCO-ERP. Incorporer. Sortie DC de 200 à 600 mA par pas de 50 mA.		50	13,34 €
	Hauteur (mm): 27 Diamètre (mm): 64 Couleur: Noir Tension In (Vac): 120~240 Tension Out (Vdc): 6~42 Fréquence (Hz): 50~60 Puissance (W): 4~23.4 Température Ambiante (°C): -20~+60 Température Critique (°C): 90 Indice de protection: IP20 Dimmable: NO Facteur de puissance: 0.7-0.95			

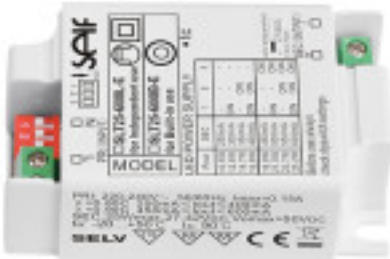


Sous famille Alimentations LED Dip-Switch multi courant

Photo	Article	Description	Lot	Prix unitaire
	G503611		1	15,83 €
	Alimentation LED CC SLT25-600IL-E multi output		5	13,20 €
	current 250-600mA		10	11,99 €
	Conforme à ECO Design ERP. Courant de sortie constant sélectionnable de 250 mA à 600 mA par commutateur DIP.		100	11,21 €
	Longueur (mm): 85,3 Largeur (mm): 41 Hauteur (mm): 22 Couleur: Blanc Tension In (Vac): 220~240 Tension Out (Vdc): 27~42 Intensidad Out (A): 0.25~0.6 Fréquence (Hz): 50~60 Puissance (W): 6.7~25.2 Température Ambiante (°C): -20~+50 Température Critique (°C): 90 Indice de protection: IP20 Dimmable: NO Facteur de puissance: 0.8-0.9			




Sous famille Alimentations LED Dip-Switch multi courant

Photo	Article	Description	Lot	Prix unitaire
	G503611B		1	14,39 €
	Alimentation LED CC SLT25-600IB-E multi output		5	11,99 €
	current 250-600mA		10	10,91 €
	Courant de sortie constant sélectionnable de 250 mA à 600 mA par commutateur DIP. Modèle sans casquettes bleues. Incorporer		100	10,19 €
	Longueur (mm): 66,7 Largeur (mm): 41 Hauteur (mm): 22 Couleur: Blanc Tension In (Vac): 220~240 Tension Out (Vdc): 27~42 Intensidad Out (A): 0.25~0.6 Fréquence (Hz): 50~60 Puissance (W): 6.7~25.2 Température Ambiante (°C): -20~+50 Température Critique (°C): 90 Indice de protection: IP20 Dimmable: NO Facteur de puissance: 0.8-0.9			




Sous famille Alimentations LED Dip-Switch multi courant

Photo	Article	Description	Lot	Prix unitaire
	GTC32725		1	14,61 €
	Led Driver CC PROFLAT 30 Multicurrent up to 725mA		5	13,29 €
	32W		10	12,08 €
	Directives ECO ERP. Courant de sortie sélectionnable par DIP-SWITCH de 350mA à 725mA		50	11,18 €
	Longueur (mm): 146 Largeur (mm): 43 Hauteur (mm): 22 Tension In (Vac): 220~240 Intensidad Out (A): 0.35~0.725 Fréquence (Hz): 50~60 Puissance (W): 3~32 Température Ambiante (°C): -25~+45 Température Critique (°C): 85 Indice de protection: IP20 Dimmable: NO Facteur de puissance: 0.95			

Référence: 127572




Sous famille Alimentations LED Dip-Switch multi courant

Photo	Article	Description	Lot	Prix unitaire
	G503801		1	23,96 €
	Alimentation LED CC SLT35-1000IL-UN multi output		5	21,79 €
	current 250-1000mA		10	19,81 €
	Conforme à ECO Design ERP. Courant de sortie constant sélectionnable de 250 mA à 1 000 mA par commutateur DIP. Classe II		50	18,51 €
	Longueur (mm): 135,5 Largeur (mm): 39 Hauteur (mm): 30 Couleur: Blanc Tension In (Vac): 110~277 Tension Out (Vdc): 2~50 Intensidad Out (A): 0.25~1 Fréquence (Hz): 50~60 Puissance (W): 0.5~35 Température Ambiante (°C): -25~+50 Température Critique (°C): 90 Indice de protection: IP20 Dimmable: NO Facteur de puissance: 0.75-0.9			




Sous famille Alimentations LED Dip-Switch multi courant


Photo	Article	Description	Lot	Prix unitaire
	G503801B		1	22,18 €
	Alimentation LED CC SLT35-1000IB-UN multi output		5	20,16 €
	current 250-1000mA		10	18,33 €
	ECO Design ERP.Courant de sortie constant		50	17,13 €
	sélectionnable de 250 mA à 1000 mA par commutateur DIP. Modèle sans casquettes bleues. Incorporer			
	Longueur (mm): 95,6 Largeur (mm): 39			
	Hauteur (mm): 30 Couleur: Blanc			
	Tension In (Vac): 110~277 Tension Out (Vdc): 2~50			
	Intensidad Out (A): 0.25~1 Fréquence (Hz): 50~60			
	Puissance (W): 0.5~35			
	Température Ambiante (°C): -25~+50			
	Température Critique (°C): 90			
	Indice de protection: IP20 Dimmable: NO			
	Facteur de puissance: 0.75-0.9			



Sous famille Alimentations LED Dip-Switch multi courant


Photo	Article	Description	Lot	Prix unitaire
	G5038040A		1	11,04 €
	Alimentation Led CC LFM-40L multi-courant 40W		5	10,02 €
			10	9,13 €
	Conception ÉCO ERP. Sortie multicourant constante de 350mA à 700mA.		50	8,52 €
	Longueur (mm): 280 Largeur (mm): 30 Hauteur (mm): 17 Couleur: Blanc Tension In (Vac): 220~240 Tension Out (Vdc): 42~58 Intensidad Out (A): 0.35~0.7 Fréquence (Hz): 50~60 Puissance (W): 20~40 Température Ambiante (°C): -20~+50 Température Critique (°C): 85 Indice de protection: IP20 Dimmable: NO Facteur de puissance: 0.95			



	GTC401050		1	17,71 €
	Alimentation Led CC PROFLAT 40 multi-courant 1050mA 40W		5	16,11 €
			10	14,64 €
	Directives ECO ERP. Courant de sortie sélectionnable par DIP-SWITCH de 300mA à 1050mA		50	13,56 €
	Longueur (mm): 146 Largeur (mm): 43 Hauteur (mm): 22 Tension In (Vac): 220~240 Intensidad Out (A): 0.3~1.05 Fréquence (Hz): 50~60 Puissance (W): 5~40 Température Ambiante (°C): -25~+45 Température Critique (°C): 90 Indice de protection: IP20 Dimmable: NO Facteur de puissance: 0.95 Référence: 127574			




Sous famille Alimentations LED Dip-Switch multi courant


Photo	Article	Description	Lot	Prix unitaire
	G503805		1	17,46 €
	Alimentation LED CC SLT45-1050IL-E multi output		5	15,87 €
	current 700-1050mA		10	14,44 €
	Conforme à ECO Design ERP. Courant de sortie constant sélectionnable de 700 mA à 1050 mA par commutateur DIP		50	13,49 €
	Longueur (mm): 139 Largeur (mm): 42 Hauteur (mm): 29,8 Couleur: Blanc Tension In (Vac): 220~240 Tension Out (Vdc): 27~42 Intensidad Out (A): 0.7~1.05 Fréquence (Hz): 50~60 Puissance (W): 18.9~42 Température Ambiante (°C): -25~+50 Température Critique (°C): 85 Indice de protection: IP20 Dimmable: NO Facteur de puissance: 0.95			



Sous famille Alimentations LED Dip-Switch multi courant


Photo	Article	Description	Lot	Prix unitaire
	GTC421050		1	19,11 €
	Led Driver CC PROFESSIONAL 42 multi-courant		5	17,38 €
	1050mA 42W		10	15,80 €
	Directives ECO ERP. Courant de sortie sélectionnable par DIP-SWITCH de 300mA à 1050mA		40	14,63 €
	Longueur (mm): 146 Largeur (mm): 43 Hauteur (mm): 30 Tension In (Vac): 220~240 Intensidad Out (A): 0.3~1.05 Fréquence (Hz): 50~60 Puissance (W): 1~42 Température Ambiante (°C): -25~+40 Température Critique (°C): 80 Indice de protection: IP20 Dimmable: NO Facteur de puissance: 0.95			
	Référence: 127484N			




	G503815		1	26,27 €
	Alimentation Led CC SLT45-1150IB-UN multicourant		5	21,89 €
	jusqu'à 1150mA 45W		10	19,90 €
	Conception ÉCO-ERP. Incorporer. Sortie DC de 400 à 1150 mA par pas de 50 mA.		50	18,43 €
	Hauteur (mm): 30 Diamètre (mm): 75,5 Couleur: Noir Tension In (Vac): 120~240 Tension Out (Vdc): 6~42 Fréquence (Hz): 50~60 Puissance (W): 45 Température Ambiante (°C): -20~+60 Température Critique (°C): 90 Indice de protection: IP20 Dimmable: NO Facteur de puissance: 0.95			





Sous famille Alimentations LED Dip-Switch multi courant

Photo	Article	Description	Lot	Prix unitaire
	GTC55350		1	15,18 €
	Led Driver CC MPSE 55-350 multicurrent up to 350mA 55W		5	13,79 €
			10	12,55 €
			70	11,61 €
	Directives ECO ERP. Courant de sortie sélectionnable par DIP-SWITCH de 100mA à 350mA			
	Longueur (mm): 237 Largeur (mm): 30 Hauteur (mm): 21 Tension In (Vac): 220~240 Intensidad Out (A): 0.1~0.35 Fréquence (Hz): 50~60 Puissance (W): 7~55 Température Ambiante (°C): -25~+50 Température Critique (°C): 85 Indice de protection: IP20 Dimmable: NO Facteur de puissance: 0.95 Référence: 127524			




Sous famille Alimentations LED Dip-Switch multi courant

Photo	Article	Description	Lot	Prix unitaire
	G5035080		1	20,18 €
	Alimentation Led CC SLT80-350IL-EU Multi-courant		5	18,34 €
	jusqu'à 350mA 80W		10	16,67 €
	Conforme à SLR-2021. Courant de sortie constant sélectionnable de 200 mA à 350 mA par commutateur DIP.		50	15,60 €
	Longueur (mm): 280 Largeur (mm): 30 Hauteur (mm): 22 Couleur: Blanc Tension In (Vac): 220~240 Tension Out (Vdc): 110~270 Intensidad Out (A): 0.2~0.35 Fréquence (Hz): 50~60 Puissance (W): 23~80 Température Ambiante (°C): -20~+50 Température Critique (°C): 85 Indice de protection: IP20 Dimmable: NO Facteur de puissance: 0.9			




Sous famille Alimentations LED Dip-Switch multi courant

Photo	Article	Description	Lot	Prix unitaire
	G5037080		1	20,18 €
	Alimentation multi-courant à LED SLT80-700IL-EU		5	18,34 €
	jusqu'à 700mA 8		10	16,67 €
	Conforme à ECO Design ERP. Courant de sortie constant sélectionnable de 325 mA à 700 mA par commutateur DIP.		50	15,60 €
	Longueur (mm): 280 Largeur (mm): 30 Hauteur (mm): 22 Couleur: Blanc Tension In (Vac): 220~240 Tension Out (Vdc): 40~246 Intensidad Out (A): 0.32~0.7 Fréquence (Hz): 50~60 Puissance (W): 34~80 Température Ambiante (°C): -25~+50 Température Critique (°C): 90 Indice de protection: IP20 Dimmable: NO Facteur de puissance: 0.9			




Sous famille Alimentations LED Dip-Switch multi courant

Photo	Article	Description	Lot	Prix unitaire
	GTC80500		1	16,30 €
	Led Driver CC MP 80-500 SLIM multi-current up to 500mA 80W		5	14,82 €
			10	13,48 €
			72	12,48 €
	Directives ECO ERP. Courant de sortie sélectionnable par DIP-SWITCH de 350mA à 500mA			
	Longueur (mm): 280 Largeur (mm): 30 Hauteur (mm): 21 Tension In (Vac): 220~240 Intensidad Out (A): 0.35~0.5 Fréquence (Hz): 50~60 Puissance (W): 10~80 Température Ambiante (°C): -25~+50 Température Critique (°C): 85 Indice de protection: IP20 Dimmable: NO Facteur de puissance: 0.95 Référence: 122214I			




Sous famille Alimentations LED Dip-Switch multi courant

Photo	Article	Description	Lot	Prix unitaire
	GTC80700		1	17,15 €
	Led Driver CC MP 80-700 SLIM multi-current up to 700mA 80W		5	15,59 €
			10	14,17 €
			72	13,12 €
	Directives ECO ERP. Courant de sortie sélectionnable par DIP-SWITCH de 325mA à 700mA			
	Longueur (mm): 280 Largeur (mm): 30 Hauteur (mm): 21 Tension In (Vac): 220~240 Intensidad Out (A): 0.325~0.7 Fréquence (Hz): 50~60 Puissance (W): 10~80 Température Ambiante (°C): -25~+50 Température Critique (°C): 85 Indice de protection: IP20 Dimmable: NO Facteur de puissance: 0.95 Référence: 122213			




Sous famille Alimentations LED Dip-Switch multi courant

Photo	Article	Description	Lot	Prix unitaire
	G5037160		1	27,77 €
	Alimentation Multi-courant LED SLT160-700IL-EU		5	25,25 €
	jusqu'à 700mA 160W		10	22,96 €
	Conforme à SLR-2021. Courant de sortie constant sélectionnable de 350 mA à 700 mA par commutateur DIP.		50	21,45 €
	Longueur (mm): 280 Largeur (mm): 30 Hauteur (mm): 22 Couleur: Blanc Tension In (Vac): 220~240 Tension Out (Vdc): 120~228 Intensidad Out (A): 0.35~0.7 Fréquence (Hz): 50~60 Puissance (W): 42~160 Température Ambiante (°C): -20~+50 Température Critique (°C): 90 Indice de protection: IP20 Dimmable: NO Facteur de puissance: 0.95			




Catalogue **TECNOLOGIE LED**
 Ligne **ALIMENTATIONS ET CONTROLEURS POUR LED**
 Famille **ALIMENTATIONS LED EN COURANT CONSTANT**
 Sous famille **Alimentations LED variables en courant constant**

Photo	Article	Description	Lot	Prix unitaire
	G503504A3		1	12,09 €
	Alimentation Led CC Mini 350mA 4W Dimmable		5	10,08 €
	ECO Design ERP. IP20. 350mA constant current output. Dimmable by leading or trailing edge dimmers.		10	9,17 €
			50	8,71 €
	Longueur (mm): 48 Largeur (mm): 30 Hauteur (mm): 20 Couleur: Blanc Tension In (Vac): 220~240 Tension Out (Vdc): 6~12 Intensidad In (A): 0.03 Intensidad Out (A): 0.35 Fréquence (Hz): 50~60 Puissance (W): 2~4 Température Ambiante (°C): -20~+60 Température Critique (°C): 85 Vie (Heures): 50000 Indice de protection: IP65 Dimmable: Corte inicio o fin de fase Facteur de puissance: 0.90			




Sous famille Alimentations LED variables en courant constant


Photo	Article	Description	Lot	Prix unitaire
	G503504B2		1	8,40 €
	Alimentation LED CC dimmable Mini-4-500T 500mA 4W IP65		5	7,63 €
			10	6,94 €
			50	6,49 €
	Conception ÉCO-ERP. IP65. Sortie de courant constant 500 mA. Début ou fin de phase de coupe réglable			
	Longueur (mm): 48 Largeur (mm): 30 Hauteur (mm): 20 Couleur: Blanc Tension In (Vac): 220~240 Tension Out (Vdc): 4~8 Intensidad Out (A): 0.5 Fréquence (Hz): 50~60 Puissance (W): 2~4 Température Ambiante (°C): -20~+60 Température Critique (°C): 85 Vie (Heures): 50000 Indice de protection: IP65 Dimmable: Corte inicio o fin de fase Facteur de puissance: 0.90			



Sous famille Alimentations LED variables en courant constant


Photo	Article	Description	Lot	Prix unitaire
	G503704		1	12,09 €
	Alimentation Led DC Mini-4-700T 700mA 4W IP65		5	10,08 €
	Dimmable		10	9,17 €
	Conception ÉCO-ERP. IP65. Sortie courant constant 700mA. Début ou fin de phase de coupe réglable		50	8,71 €
	Longueur (mm): 48 Largeur (mm): 30 Hauteur (mm): 20 Couleur: Blanc Tension In (V): 220~240 Tension Out (Vdc): 2.5~6 Intensidad Out (A): 0.7 Fréquence (Hz): 50~60 Puissance (W): 2~4 Température Ambiante (°C): -20~+60 Température Critique (°C): 85 Vie (Heures): 50000 Indice de protection: IP65 Dimmable: Corte inicio o fin de fase Facteur de puissance: 0.90			




	G503506C2		1	12,65 €
	Alimentation Led CC Mini 350mA 6W Dimmable		5	10,54 €
	Conception ÉCO ERP. IP65. Sortie courant constant 350mA Coupure début ou fin de phase réglable		10	9,59 €
			50	8,97 €
	Longueur (mm): 48 Largeur (mm): 30 Hauteur (mm): 20 Couleur: Blanc Tension In (Vac): 220~240 Tension Out (Vdc): 9~17 Intensidad Out (A): 0.35 Fréquence (Hz): 50~60 Puissance (W): 0~6 Température Ambiante (°C): -20~+60 Température Critique (°C): 85 Indice de protection: IP65 Dimmable: Corte inicio o fin de fase Facteur de puissance: 0.90			





Sous famille Alimentations LED variables en courant constant

Photo	Article	Description	Lot	Prix unitaire
	G503606C		1	9,20 €
	Alimentation LED CC à intensité variable Mini-6-500T		5	8,37 €
	500mA 6W IP65		10	7,61 €
	Conception ÉCO-ERP. IP65. Sortie de courant constant 500 mA. Début ou fin de phase de coupe réglable		50	7,11 €
	Longueur (mm): 48 Largeur (mm): 30 Hauteur (mm): 20 Couleur: Blanc Tension In (Vac): 220~240 Tension Out (Vdc): 6~12 Intensidad Out (A): 0.5 Fréquence (Hz): 50~60 Puissance (W): 3~6 Température Ambiante (°C): -20~+60 Température Critique (°C): 90 Vie (Heures): 50000 Indice de protection: IP65 Dimmable: Corte inicio o fin de fase Facteur de puissance: 0.90			



Sous famille **Alimentations LED variables en courant constant**


Photo	Article	Description	Lot	Prix unitaire
	G503706K		1	9,20 €
	Alimentation LED CC à intensité variable Mini-6-700T		5	8,37 €
	700mA 6W IP65		10	7,61 €
	Conception ÉCO-ERP. IP65. Sortie courant constant 700mA. Début ou fin de phase de coupe réglable		50	7,11 €
	Longueur (mm): 48 Largeur (mm): 30 Hauteur (mm): 20 Couleur: Blanc Tension In (Vac): 220~240 Tension Out (Vdc): 4~9 Intensidad Out (A): 0.7 Fréquence (Hz): 50~60 Puissance (W): 3~6 Température Ambiante (°C): -20~+60 Température Critique (°C): 85 Vie (Heures): 50000 Indice de protection: IP65 Dimmable: Corte inicio o fin de fase Facteur de puissance: 0.90			



	G503510B2		1	13,17 €
	Alimentation Led CC Mini 350mA 10W Dimmable		5	10,97 €
	Conception ÉCO ERP. IP65. Sortie courant constant 350mA Coupure début ou fin de phase réglable		10	9,97 €
			50	9,32 €
	Longueur (mm): 58 Largeur (mm): 36 Hauteur (mm): 20 Couleur: Blanc Tension In (Vac): 220~240 Tension Out (Vdc): 14~29 Intensidad Out (A): 0.35 Fréquence (Hz): 50~60 Puissance (W): 5~10 Température Ambiante (°C): -20~+60 Température Critique (°C): 90 Indice de protection: IP65 Dimmable: Corte inicio o fin de fase Facteur de puissance: 0.9			




Sous famille Alimentations LED variables en courant constant

Photo	Article	Description	Lot	Prix unitaire
	G503510F		1	9,54 €
	Alimentation LED CC à intensité variable		5	8,67 €
	Mini-10-500T 500mA 10W IP65		10	7,88 €
	Conception ÉCO-ERP. IP65. Sortie de courant constant 500 mA. Début ou fin de phase de coupe réglable		50	7,36 €
	Longueur (mm): 58 Largeur (mm): 36 Hauteur (mm): 20 Couleur: Blanc Tension In (Vac): 220~240 Tension Out (Vdc): 10~20 Intensidad Out (A): 0.5 Fréquence (Hz): 50~60 Puissance (W): 5~10 Température Ambiante (°C): -20~+60 Température Critique (°C): 90 Vie (Heures): 50000 Indice de protection: IP65 Dimmable: Corte inicio o fin de fase Facteur de puissance: 0.90			



Sous famille Alimentations LED variables en courant constant


Photo	Article	Description	Lot	Prix unitaire
	G503710C		1	9,54 €
	Alimentation LED CC à intensité variable		5	8,67 €
	Mini-10-700T 700mA 10W IP65		10	7,88 €
	Conception ÉCO-ERP. IP65. Sortie courant constant 700mA. Début ou fin de phase de coupe réglable		50	7,36 €
	Longueur (mm): 58 Largeur (mm): 36 Hauteur (mm): 20 Couleur: Blanc Tension In (Vac): 220~240 Tension Out (Vdc): 7~15 Intensidad Out (A): 0.7 Fréquence (Hz): 50~60 Puissance (W): 5~10 Température Ambiante (°C): -20~+60 Température Critique (°C): 90 Vie (Heures): 50000 Indice de protection: IP65 Dimmable: Corte inicio o fin de fase Facteur de puissance: 0.90			




	G503612A		1	24,01 €
	Alimentation Led multicourant variable DALI DT8 CC		5	21,83 €
	IEM-12D TW 500mA 12W		10	19,84 €
	Conception ÉCO-ERP. Dimmable DALI DT8. Courant de sortie sélectionnable par DIP-SWITCH de 150mA à 500mA.		100	18,54 €
	Longueur (mm): 119 Largeur (mm): 52 Hauteur (mm): 22,5 Couleur: Blanc Tension In (Vac): 220~240 Intensidad Out (A): 0.15~0.5 Fréquence (Hz): 50~60 Puissance (W): 7.5~12 Température Ambiante (°C): -20~+45 Température Critique (°C): 85 Indice de protection: IP20 Dimmable: DALI Facteur de puissance: 0.95			



Sous famille Alimentations LED variables en courant constant


Photo	Article	Description	Lot	Prix unitaire
	G503612B		1	83,82 €
	Alimentateur Led dimmabl Casambi CC IEM-12BC		5	76,20 €
	TW multicorrien 500mA 12W		10	69,28 €
			20	64,75 €
	Bluetooth CASAMBI réglable. Courant de sortie sélectionnable par DIP-SWITCH de 150mA à 500mA.			
	Longueur (mm): 119 Largeur (mm): 52 Hauteur (mm): 22,5 Couleur: Blanc Tension In (Vac): 220~240 Intensidad Out (A): 0.15~0.5 Fréquence (Hz): 50~60 Puissance (W): 7.5~12 Température Ambiante (°C): -20~+45 Température Critique (°C): 85 Indice de protection: IP20 Facteur de puissance: 0.95			



	G503712B		1	21,05 €
	Alimentatore Led multicorrente dimmerabile DALI DC		5	19,14 €
	MIM-12D 700mA 12W		10	17,39 €
			50	16,25 €
	Conception ÉCO-ERP. Sortie multi-courant constante de 100 mA à 700 mA. Gradable DALI et PUSH			
	Longueur (mm): 65 Largeur (mm): 43 Hauteur (mm): 24 Couleur: Blanc Tension In (Vac): 220~240 Tension Out (Vac): 2~42 Intensidad Out (A): 0.1~0.7 Fréquence (Hz): 50~60 Puissance (W): 4.2~12.6 Température Ambiante (°C): -20~+60 Température Critique (°C): 90 Vie (Heures): 50000 Indice de protection: IP20 Dimmable: Push&DALI Facteur de puissance: 0.95			




Sous famille **Alimentations LED variables en courant constant**

Photo	Article	Description	Lot	Prix unitaire
	G503812D		1	25,70 €
	Driver LED dimmable DALI CC IE-12D multi courant		5	23,37 €
	12W		10	21,26 €
	Conforme à ECO Design ERP. Sortie multi-courant constante de 180mA à 500mA.		50	19,88 €
	Longueur (mm): 119 Largeur (mm): 52 Hauteur (mm): 22,5 Couleur: Blanc Tension In (Vac): 220~240 Tension Out (Vdc): 15~52 Intensidad In (A): 0.08 Intensidad Out (A): 0.23~0.5 Fréquence (Hz): 50~60 Puissance (W): 4~12 Température Ambiante (°C): -20~+50 Température Critique (°C): 80 Vie (Heures): 50000 Indice de protection: IP20 Dimmable: DALI Facteur de puissance: 0.95			




Sous famille **Alimentations LED variables en courant constant**

Photo	Article	Description	Lot	Prix unitaire
	G503812E		1	27,82 €
	Driver Led dimmable DALI CC LIM-12D multicourant 12W		5	25,29 €
			10	23,00 €
			50	21,49 €
	Conforme à ECO Design ERP. Sortie multi-courant constante de 150mA à 700mA. Dimmable DALI et Switch Dim			
	Longueur (mm): 132 Largeur (mm): 30 Hauteur (mm): 20 Couleur: Blanc Tension In (Vac): 220~240 Tension Out (Vac): 2~40 Intensidad In (A): 0.08 Intensidad Out (A): 0.3~0.7 Fréquence (Hz): 50~60 Puissance (W): 6.3~12 Température Ambiante (°C): -20~+45 Température Critique (°C): 90 Vie (Heures): 50000 Indice de protection: IP20 Dimmable: DALI Facteur de puissance: 0.95			



Sous famille **Alimentations LED variables en courant constant**

Photo	Article	Description	Lot	Prix unitaire
	G503515		1	15,96 €
	Alimentation LED dimmable SLD15-300IL-Es 300mA		5	13,31 €
	14,4W		10	12,09 €
	Conforme à ECO Design ERP. Réglable de 10 à 100% avec les régulateurs coupant le début ou la fin de la phase. Courant de sortie constant 300mA.		80	11,31 €
	Longueur (mm): 85,3 Largeur (mm): 41 Hauteur (mm): 22 Couleur: Blanc Tension In (Vac): 220~240 Tension Out (Vdc): 24~48 Intensidad Out (A): 0.3 Fréquence (Hz): 50~60 Puissance (W): 7.2~14.4 Température Ambiante (°C): -25~+50 Température Critique (°C): 85 Indice de protection: IP20 Dimmable: Corte inicio o fin de fase Facteur de puissance: 0.95			




Sous famille **Alimentations LED variables en courant constant**

Photo	Article	Description	Lot	Prix unitaire
	G503515B		1	15,96 €
	Alimentation LED dimmable SLD15-350IL-Es 350mA		5	13,31 €
	14,7W		10	12,09 €
	Conforme à ECO Design ERP. Réglable de 10 à 100% avec les régulateurs coupant le début ou la fin de la phase. Courant de sortie constant 350mA.		80	11,31 €
	Longueur (mm): 85,3 Largeur (mm): 41 Hauteur (mm): 22 Couleur: Blanc Tension In (Vac): 220~240 Tension Out (Vdc): 24~42 Intensidad Out (A): 0.35 Fréquence (Hz): 50~60 Puissance (W): 8.4~14.7 Température Ambiante (°C): -25~+50 Température Critique (°C): 85 Indice de protection: IP20 Dimmable: Corte inicio o fin de fase Facteur de puissance: 0.95			




Sous famille **Alimentations LED variables en courant constant**

Photo	Article	Description	Lot	Prix unitaire
	G503515D		1	15,96 €
	Alimentation LED dimmable SLD15-500IL-Es 500mA		5	13,31 €
	15W		10	12,09 €
	Conforme à ECO Design ERP. Réglable de 10 à 100% avec les régulateurs coupant le début ou la fin de la phase. Courant de sortie constant 500mA.		80	11,31 €
	Longueur (mm): 85,3 Largeur (mm): 41 Hauteur (mm): 22 Couleur: Blanc Tension In (Vac): 220~240 Tension Out (Vdc): 17~30 Intensidad Out (A): 0.5 Fréquence (Hz): 50~60 Puissance (W): 8.5~15 Température Ambiante (°C): -25~+50 Température Critique (°C): 85 Indice de protection: IP20 Dimmable: Corte inicio o fin de fase Facteur de puissance: 0.95			




Sous famille **Alimentations LED variables en courant constant**

Photo	Article	Description	Lot	Prix unitaire
	G503515F		1	15,96 €
	Alimentation LED dimmable SLD15-700IL-Es 700mA		5	13,31 €
	15,4W		10	12,09 €
	Conforme à ECO Design ERP. Réglable de 10 à 100% avec les régulateurs coupant le début ou la fin de la phase. Courant de sortie constant 700mA.		80	11,31 €
	Longueur (mm): 85,3 Largeur (mm): 41 Hauteur (mm): 22 Couleur: Blanc Tension In (Vac): 220~240 Tension Out (Vdc): 9~22 Intensidad Out (A): 0.7 Fréquence (Hz): 50~60 Puissance (W): 6.3~15.4 Température Ambiante (°C): -25~+50 Température Critique (°C): 85 Indice de protection: IP20 Dimmable: Corte inicio o fin de fase Facteur de puissance: 0.95			




Sous famille Alimentations LED variables en courant constant

Photo	Article	Description	Lot	Prix unitaire
	G503520		1	17,33 €
	Alimentation LED CC dimmable SLD20-350IL-Es		5	14,44 €
	350mA 18,9W		10	13,12 €
	Conforme à ECO Design ERP. Réglable de 10 à 100% avec les régulateurs coupant le début ou la fin de la phase. Courant constant de sortie 350mA		100	12,26 €
	Longueur (mm): 121 Largeur (mm): 45 Hauteur (mm): 20 Couleur: Blanc Tension In (Vac): 220~240 Tension Out (Vdc): 30~54 Intensidad Out (A): 0.35 Fréquence (Hz): 50~60 Puissance (W): 10.5~18.9 Température Ambiante (°C): -20~+40 Température Critique (°C): 90 Indice de protection: IP20 Dimmable: Corte inicio o fin de fase Facteur de puissance: 0.95			




Sous famille **Alimentations LED variables en courant constant**

Photo	Article	Description	Lot	Prix unitaire
	GTC18350		1	17,00 €
	Led Driver CC MINI MD 350mA 18W		5	15,46 €
	Directives ECO ERP. Alimentation de sortie a courant constant 350mA. Réglable par coupure de phase.		10	14,05 €
			50	13,01 €
	Longueur (mm): 115 Largeur (mm): 52 Hauteur (mm): 22 Tension In (Vac): 220~240 Tension Out (Vdc): 25~51 Intensidad Out (A): 0.35 Fréquence (Hz): 50~60 Puissance (W): 8.75~18 Température Ambiante (°C): -25~+50 Température Critique (°C): 75 Indice de protection: IP20 Dimmable: Corte inicio o fin de fase Facteur de puissance: 0.95 Référence: 127030			




Sous famille **Alimentations LED variables en courant constant**

Photo	Article	Description	Lot	Prix unitaire
	G503520A		1	17,33 €
	Alimentation LED CC dimmable SLD20-500IL-Es		5	14,44 €
	500mA 20W		10	13,12 €
	Conforme à ECO Design ERP. Réglable de 10 à 100% avec les régulateurs coupant le début ou la fin de la phase. Courant constant de sortie 500mA.		100	12,26 €
	Longueur (mm): 121 Largeur (mm): 45 Hauteur (mm): 20 Couleur: Blanc Tension In (Vac): 220~240 Tension Out (Vdc): 20~40 Intensidad Out (A): 0.5 Fréquence (Hz): 50~60 Puissance (W): 10~20 Température Ambiante (°C): -20~+40 Température Critique (°C): 90 Indice de protection: IP20 Dimmable: Corte inicio o fin de fase Facteur de puissance: 0.95			




Sous famille **Alimentations LED variables en courant constant**

Photo	Article	Description	Lot	Prix unitaire
	G503520B		1	17,33 €
	Alimentation LED CC dimmable SLD20-700IL-Es		5	14,44 €
	700mA 20,3W		10	13,12 €
	Conforme à ECO Design ERP. Réglable de 10 à 100% avec les régulateurs coupant le début ou la fin de la phase. Courant constant de sortie 700mA.		100	12,26 €
	Longueur (mm): 121 Largeur (mm): 45 Hauteur (mm): 20 Couleur: Blanc Tension In (Vac): 220~240 Tension Out (Vdc): 15~29 Intensidad Out (A): 0.7 Fréquence (Hz): 50~60 Puissance (W): 10.5~20.3 Température Ambiante (°C): -20~+40 Température Critique (°C): 90 Indice de protection: IP20 Dimmable: Corte inicio o fin de fase Facteur de puissance: 0.95			




Sous famille **Alimentations LED variables en courant constant**

Photo	Article	Description	Lot	Prix unitaire
	G503520E		1	32,46 €
	Alimentation LED CC Dimmable 0/1-10V		5	29,51 €
	SLD20-500ILA-UN1 500mA 20W		10	26,83 €
	Conforme à ECO Design ERP. Dimmable 1-100% avec signal 0 / 1-10V. Dip-switch de sortie multi-courant 150-500mA.		100	25,08 €
	Longueur (mm): 103,1 Largeur (mm): 41 Hauteur (mm): 22 Couleur: Blanc Tension In (Vac): 110~277 Tension Out (Vdc): 20~40 Intensidad Out (A): 0.15~0.5 Fréquence (Hz): 50~60 Puissance (W): 2.8~20 Température Ambiante (°C): -20~+50 Température Critique (°C): 85 Vie (Heures): 50000 Indice de protection: IP20 Dimmable: 0-10V Facteur de puissance: 0.95			




Sous famille **Alimentations LED variables en courant constant**


Photo	Article	Description	Lot	Prix unitaire
	G503620		1	34,31 €
	Alimentation Led Dimmable DALI SLD20-500IBD-UN		5	30,65 €
	jusqu'à 500mA 20W		10	27,87 €
	ECO Design ERP,pour incorporer. Réglable DALI ou PUSH DIM. Sortie à courant constant sélectionnable de 150 mA à 500 mA par interrupteur DIP.		100	26,05 €
	Longueur (mm): 78,7 Largeur (mm): 41 Hauteur (mm): 22 Couleur: Blanc Tension In (Vac): 110~277 Tension Out (Vdc): 27~40 Intensidad Out (A): 0.15~0.5 Fréquence (Hz): 50~60 Puissance (W): 4~20 Température Ambiante (°C): -25~+50 Température Critique (°C): 90 Indice de protection: IP20 Dimmable: DALI Facteur de puissance: 0.84-0.95			



Sous famille Alimentations LED variables en courant constant


Photo	Article	Description	Lot	Prix unitaire
	G503620A		1	37,23 €
	Alimentation Led Dimmable DALI SLD20-500ILD-UN		5	33,85 €
	jusqu'à 500mA 20W		10	30,77 €
	Conforme à ECO Design ERP. Utilisation indépendante DALI2 réglable. Sortie de courant constant sélectionnable de 150mA à 500mA par interrupteur DIP.		100	28,77 €
	Longueur (mm): 103,1 Largeur (mm): 41 Hauteur (mm): 22 Couleur: Blanc Tension In (Vac): 110~277 Tension Out (Vdc): 8~40 Intensidad Out (A): 0.15~0.5 Fréquence (Hz): 50~60 Puissance (W): 4~20 Température Ambiante (°C): -20~+50 Température Critique (°C): 90 Indice de protection: IP20 Dimmable: DALI Facteur de puissance: 0.94-0.95			



	G503720B		1	22,58 €
	Alimentation Led multicourant variable DALI DC		5	20,53 €
	MIM-20D 700mA 20W		10	18,66 €
	Conception ÉCO-ERP. Sortie multi-courant constante de 300 mA à 700 mA. Gradable DALI et PUSH		50	17,43 €
	Longueur (mm): 85 Largeur (mm): 43 Hauteur (mm): 23 Couleur: Blanc Tension In (Vac): 220~240 Intensidad Out (A): 0.3~0.7 Fréquence (Hz): 50~60 Puissance (W): 12.6~20 Température Ambiante (°C): -20~+60 Température Critique (°C): 90 Vie (Heures): 50000 Indice de protection: IP20 Dimmable: Push&DALI Facteur de puissance: 0.95			




Sous famille **Alimentations LED variables en courant constant**

Photo	Article	Description	Lot	Prix unitaire
	GTC20500		1	17,34 €
	Led Driver CC MINI MD 500mA 20W		5	15,76 €
	Directives ECO ERP. Alimentation de sortie a courant constant 500mA. Réglable par coupure de phase.		10	14,33 €
			50	13,27 €
	Longueur (mm): 111 Largeur (mm): 52 Hauteur (mm): 22 Tension In (Vac): 220~240 Tension Out (Vdc): 16~42 Intensidad Out (A): 0.5 Fréquence (Hz): 50~60 Puissance (W): 20 Température Ambiante (°C): -25~+45 Température Critique (°C): 75 Indice de protection: IP20 Dimmable: Corte inicio o fin de fase Facteur de puissance: 0.95 Référence: 127032			




Sous famille Alimentations LED variables en courant constant

Photo	Article	Description	Lot	Prix unitaire
	GTC2070A		1	34,57 €
	Led Driver CV CC DIM MINI JOLLY DALI		5	31,43 €
	multi-curent 700mA 20W		10	28,57 €
	Directives ECO ERP. Dimmable DALI Courant de sortie sélectionnable par DIP-SWITCH de 250mA à 700mA et à tension constante 24Vdc		50	26,46 €
	Longueur (mm): 111 Largeur (mm): 52 Hauteur (mm): 22 Tension In (Vac): 110~240 Intensidad Out (A): 0.25~0.7 Fréquence (Hz): 50~60 Puissance (W): 1~20 Température Ambiante (°C): -25~+45 Température Critique (°C): 75 Indice de protection: IP20 Dimmable: DALI Facteur de puissance: 0.95			

Référence: 125403




Sous famille **Alimentations LED variables en courant constant**

Photo	Article	Description	Lot	Prix unitaire
	GTC2070B		1	17,00 €
	Led Driver CC MINI MD 700mA 20W		5	15,46 €
	Directives ECO ERP. Alimentation de sortie a courant constant 700mA. Réglable par coupure de phase.		10	14,05 €
			50	13,01 €
	Longueur (mm): 115 Largeur (mm): 52 Hauteur (mm): 22 Tension In (Vac): 220~240 Tension Out (Vdc): 16~28 Intensidad Out (A): 0.7 Fréquence (Hz): 50~60 Puissance (W): 11.2~19.6 Température Ambiante (°C): -25~+45 Température Critique (°C): 75 Indice de protection: IP20 Dimmable: Corte inicio o fin de fase Facteur de puissance: 0.95			
Référence: 127034				




Sous famille **Alimentations LED variables en courant constant**

Photo	Article	Description	Lot	Prix unitaire
	GTC20900		1	33,45 €
	Led Driver CV CC DIM 1-10V-P MINI JOLLY		5	30,41 €
	multicurrent 900mA 20W		10	27,64 €
			50	25,60 €
	Directives ECO ERP. Réglable 1-10 V. Courant de sortie sélectionnable par DIP-SWITCH de 250mA à 900mA et à tension constante 12 et 24Vdc			
	Longueur (mm): 111 Largeur (mm): 52 Hauteur (mm): 22 Tension In (Vac): 110~240 Intensidad Out (A): 0.25~0.9 Fréquence (Hz): 50~60 Puissance (W): 1~20 Température Ambiante (°C): -25~+50 Température Critique (°C): 80 Indice de protection: IP20 Dimmable: 1-10V Facteur de puissance: 0.95 Référence: 125400			




Sous famille Alimentations LED variables en courant constant


Photo	Article	Description	Lot	Prix unitaire
	GTC2090A		1	24,91 €
	Led Driver CV CC DIM MINI JOLLY MD multi-current		5	22,65 €
	900mA 20W		10	20,58 €
	Directives ECO ERP. Réglable par coupure de phase. Courant de sortie sélectionnable par DIP-SWITCH de 250mA à 900mA et à tension constante 12 et 24Vdc		50	19,06 €
	Longueur (mm): 111 Largeur (mm): 52 Hauteur (mm): 22 Tension In (Vac): 220~240 Intensidad Out (A): 0.25~0.9 Fréquence (Hz): 50~60 Puissance (W): 3~20 Température Ambiante (°C): -25~+45 Température Critique (°C): 75 Indice de protection: IP20 Dimmable: Corte inicio o fin de fase Facteur de puissance: 0.85			
Référence: 127556				

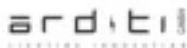


Sous famille Alimentations LED variables en courant constant


Photo	Article	Description	Lot	Prix unitaire
	G503623A		1	38,45 €
	Alimentation Led DC Dimmable DALI2		5	32,05 €
	SLD23-600IBD-UN jusqu'à 600mA 23W		10	29,13 €
	Conception ÉCO-ERP. Incorporer. DALI à intensité variable. Sortie DC de 200 à 600 mA par pas de 50 mA.		50	26,98 €
	Longueur (mm): 64 Largeur (mm): 49,7 Hauteur (mm): 27 Couleur: Noir Tension In (Vac): 120~240 Tension Out (Vdc): 6~42 Fréquence (Hz): 50~60 Puissance (W): 4~23 Température Ambiante (°C): -20~+50 Température Critique (°C): 90 Indice de protection: IP20 Dimmable: DALI Facteur de puissance: 0.7-0.95			



	AD800579		1	34,96 €
	Multifonctionnel Led Alimentation CC-CV contrôlable par 0-10V ou Push		5	31,79 €
	Sélectionnable avec une sortie à 12 ou 24 V et à 350 mA, 500 mA ou 700 mA. Contrôlable avec 0-10V ou push. Il peut fonctionner en tant que maître et esclave (maximum 9).		10	30,28 €
	Longueur (mm): 114 Largeur (mm): 68 Hauteur (mm): 23 Couleur: Blanc Température Ambiante (°C): -20~+50 Température Critique (°C): 75 Dimmable: 0-10V			




Sous famille **Alimentations LED variables en courant constant**

Photo	Article	Description	Lot	Prix unitaire
	G503525C		1	13,61 €
	Alimentation Led Dimmable CC NTF 350mA 25W		5	11,34 €
	Conforme à ECO Design ERP. Réglable avec des régulateurs coupés en début ou en fin de phase. Sortie courant constant 350mA.		10	10,32 €
			50	9,65 €
	Longueur (mm): 120 Largeur (mm): 45 Hauteur (mm): 28 Couleur: Blanc Tension In (Vac): 220~240 Tension Out (Vdc): 36~72 Intensidad In (A): 0.16 Intensidad Out (A): 0.35 Fréquence (Hz): 50~60 Puissance (W): 12.5~25 Température Ambiante (°C): -20~+45 Température Critique (°C): 85 Vie (Heures): 50000 Indice de protection: IP20 Dimmable: Corte inicio o fin de fase Facteur de puissance: 0.95			




Sous famille Alimentations LED variables en courant constant

Photo	Article	Description	Lot	Prix unitaire
	G503525D		1	13,61 €
	Alimentation LED Dimmable CC NTF 500mA 25W		5	11,34 €
			10	10,32 €
	Conforme à ECO Design ERP. Réglable avec des régulateurs coupés en début ou en fin de phase. Sortie courant constant 500mA.		50	9,65 €
	Longueur (mm): 120 Largeur (mm): 45 Hauteur (mm): 28 Couleur: Blanc Tension In (Vac): 220~240 Tension Out (Vdc): 25~50 Intensidad In (A): 0.16 Intensidad Out (A): 0.5 Fréquence (Hz): 50~60 Puissance (W): 12.6~25 Température Ambiante (°C): -20~+45 Température Critique (°C): 85 Vie (Heures): 50000 Indice de protection: IP20 Dimmable: Corte inicio o fin de fase Facteur de puissance: 0.95			




Sous famille **Alimentations LED variables en courant constant**

Photo	Article	Description	Lot	Prix unitaire
	G503525E		1	13,61 €
	Alimentation LED Dimmable CC NTF 700mA 25W		5	11,34 €
	Conforme à ECO Design ERP. Réglable avec des régulateurs coupés en début ou en fin de phase. Sortie courant constant 700mA.		10	10,32 €
			50	9,65 €
	Longueur (mm): 120 Largeur (mm): 45 Hauteur (mm): 28 Couleur: Blanc Tension In (Vac): 220~240 Tension Out (Vdc): 18~36 Intensidad In (A): 0.16 Intensidad Out (A): 0.7 Fréquence (Hz): 50~60 Puissance (W): 12.6~25 Température Ambiante (°C): -20~+45 Température Critique (°C): 85 Vie (Heures): 50000 Indice de protection: IP20 Dimmable: Corte inicio o fin de fase Facteur de puissance: 0.95			




Sous famille **Alimentations LED variables en courant constant**

Photo	Article	Description	Lot	Prix unitaire
	G503525F		1	12,88 €
	Alimentation Led CC LIM-25T dimmable jusqu'à 600mA 25W		5	11,71 €
			10	10,65 €
			50	9,95 €
	Conception ÉCO-ERP. Sortie multicourant constante 350-450-500-600mA. 21-42V Gradable par coupure de phase. Longueur (mm): 156 Largeur (mm): 44 Hauteur (mm): 28 Couleur: Blanc Tension In (Vac): 220~240 Tension Out (Vdc): 21~42 Intensidad Out (A): 0.35~0.6 Fréquence (Hz): 50~60 Puissance (W): 12.5~25 Température Ambiante (°C): -20~+50 Température Critique (°C): 80 Vie (Heures): 50000 Indice de protection: IP20 Dimmable: Corte inicio o fin de fase Facteur de puissance: 0.95			



Sous famille Alimentations LED variables en courant constant


Photo	Article	Description	Lot	Prix unitaire
	G503725A		1	28,81 €
	Alimentation Led multicourant variable DALI DT8 CC		5	26,19 €
	IEM-25D TW 00mA 25W		10	23,81 €
			100	22,25 €
	Conception ÉCO-ERP. Dimmable DALI DT8. Courant de sortie sélectionnable par DIP-SWITCH de 260mA à 700mA.			
	Longueur (mm): 124 Largeur (mm): 64 Hauteur (mm): 22,5 Couleur: Blanc Tension In (Vac): 220~240 Intensidad Out (A): 0.26~0.7 Fréquence (Hz): 50~60 Puissance (W): 13~25 Température Ambiante (°C): -20~+45 Température Critique (°C): 90 Indice de protection: IP20 Dimmable: DALI Facteur de puissance: 0.95			



	G503725B		1	86,07 €
	Alimentateur Led dimmabl Casambi CC IEM-25BC		5	78,25 €
	TW multicorrien 700mA 25W		10	71,13 €
			20	66,47 €
	Bluetooth CASAMBI réglable. Courant de sortie sélectionnable par DIP-SWITCH de 260mA à 700mA.			
	Longueur (mm): 124 Largeur (mm): 64 Hauteur (mm): 22,5 Couleur: Blanc Tension In (Vac): 220~240 Intensidad Out (A): 0.26~0.7 Fréquence (Hz): 50~60 Puissance (W): 13~25 Température Ambiante (°C): -20~+45 Température Critique (°C): 90 Indice de protection: IP20 Facteur de puissance: 0.95			




Sous famille **Alimentations LED variables en courant constant**

Photo	Article	Description	Lot	Prix unitaire
	G503825		1	17,86 €
	Alimentation LED dimmable 0 / 1-10V DC IE-25A		5	16,25 €
	multi-courant 25W		10	14,78 €
	Conforme à ECO Design ERP. Sortie multi-courant constante de 200mA à 700mA.		50	13,79 €
	Longueur (mm): 119 Largeur (mm): 52 Hauteur (mm): 22,5 Couleur: Blanc Tension In (Vac): 220~240 Tension Out (Vdc): 6~50 Intensidad In (A): 0.16 Intensidad Out (A): 0.5~0.7 Fréquence (Hz): 50~60 Puissance (W): 3~25 Température Ambiante (°C): -20~+50 Température Critique (°C): 85 Vie (Heures): 50000 Indice de protection: IP20 Dimmable: 0-10V Facteur de puissance: 0.95			




Sous famille **Alimentations LED variables en courant constant**

Photo	Article	Description	Lot	Prix unitaire
	G503825D		1	28,08 €
	Driver LED dimmable DALI CC IE-25D multi courant		5	25,55 €
	25W		10	23,21 €
	Conforme à ECO Design ERP. Sortie multi-courant constante de 260mA à 700mA.		50	21,70 €
	Longueur (mm): 119 Largeur (mm): 52 Hauteur (mm): 22,5 Couleur: Blanc Tension In (Vac): 220~240 Tension Out (Vdc): 20~55 Intensidad Out (A): 0.45~0.7 Fréquence (Hz): 50~60 Puissance (W): 9~25 Température Ambiante (°C): -20~+50 Température Critique (°C): 85 Vie (Heures): 50000 Indice de protection: IP20 Dimmable: DALI Facteur de puissance: 0.95			




Sous famille Alimentations LED variables en courant constant

Photo	Article	Description	Lot	Prix unitaire
	G503530B		1	19,93 €
	Alimentation LED dimmable SLD30-700IL-Es 700mA		5	18,11 €
	29,4W		10	16,46 €
	Conforme à ECO Design ERP. Réglable de 10 à 100% avec les régulateurs coupant le début ou la fin de la phase. Courant constant de sortie 700mA.		50	15,39 €
	Longueur (mm): 165 Largeur (mm): 40 Hauteur (mm): 30 Couleur: Blanc Tension In (Vac): 220~240 Tension Out (Vdc): 21~42 Intensidad Out (A): 0.7 Fréquence (Hz): 50~60 Puissance (W): 14.7~29.4 Température Ambiante (°C): -20~+40 Température Critique (°C): 75 Indice de protection: IP20 Dimmable: Corte inicio o fin de fase Facteur de puissance: 0.9			





Sous famille **Alimentations LED variables en courant constant**


Photo	Article	Description	Lot	Prix unitaire
	G503530		1	19,93 €
	Alimentation LED dimmable SLD30-500IL-Es 500mA 30W		5	18,11 €
			10	16,46 €
			50	15,39 €
	Conforme à ECO Design ERP. Réglable de 10 à 100% avec les régulateurs coupant le début ou la fin de la phase. Courant constant de sortie 500mA.			
	Longueur (mm): 165 Largeur (mm): 40 Hauteur (mm): 30 Couleur: Blanc Tension In (Vac): 220~240 Tension Out (Vdc): 30~60 Intensidad Out (A): 0.5 Fréquence (Hz): 50~60 Puissance (W): 15~30 Température Ambiante (°C): -20~+40 Température Critique (°C): 75 Indice de protection: IP20 Dimmable: Corte inicio o fin de fase Facteur de puissance: 0.9			



Sous famille Alimentations LED variables en courant constant


Photo	Article	Description	Lot	Prix unitaire
	G503530A		1	19,93 €
	Alimentation LED dimmable SLD30-600IL-Es 600mA 30W		5	18,11 €
			10	16,46 €
			50	15,39 €
	Conforme à ECO Design ERP. Réglable de 10 à 100% avec les régulateurs coupant le début ou la fin de la phase. Courant constant de sortie 600mA.			
	Longueur (mm): 165 Largeur (mm): 40 Hauteur (mm): 30 Couleur: Blanc Tension In (Vac): 220~240 Tension Out (Vdc): 25~50 Intensidad Out (A): 0.6 Fréquence (Hz): 50~60 Puissance (W): 15~30 Température Ambiante (°C): -20~+40 Température Critique (°C): 75 Indice de protection: IP20 Dimmable: Corte inicio o fin de fase Facteur de puissance: 0.9			
				



	G503830A		1	24,91 €
	Alimentation Led multicourant variable DALI DC MIM-30D 1050mA30W		5	22,65 €
			10	20,59 €
			50	19,24 €
	Conception ÉCO-ERP. Sortie multi-courant constante de 500 mA à 1050 mA. Gradable DALI et PUSH			
	Longueur (mm): 93 Largeur (mm): 55 Hauteur (mm): 32 Couleur: Blanc Tension In (Vac): 220~240 Intensidad Out (A): 0.5~1.05 Fréquence (Hz): 50~60 Puissance (W): 20~29.2 Température Ambiante (°C): -20~+60 Température Critique (°C): 90 Vie (Heures): 50000 Indice de protection: IP20 Dimmable: Push&DALI Facteur de puissance: 0.95			




Sous famille **Alimentations LED variables en courant constant**

Photo	Article	Description	Lot	Prix unitaire
	GTC3270A		1	37,06 €
	Led Driver CV CC DIM JOLLY DALI multi-current		5	33,70 €
	700mA 32W		10	30,65 €
	Directives ECO ERP. Dimmable DALI Courant de sortie sélectionnable par DIP-SWITCH de 250mA à 700mA et à tension constante 12 et 24Vdc		50	28,37 €
	Longueur (mm): 103 Largeur (mm): 67 Hauteur (mm): 21 Tension In (Vac): 110~240 Intensidad Out (A): 0.25~0.7 Fréquence (Hz): 50~60 Puissance (W): 1~32 Température Ambiante (°C): -25~+50 Température Critique (°C): 75 Indice de protection: IP20 Dimmable: DALI Facteur de puissance: 0.95			

Référence: 125424




Sous famille Alimentations LED variables en courant constant

Photo	Article	Description	Lot	Prix unitaire
	GTC32900		1	39,08 €
	Led Driver CV CC DIM 1-10V-P JOLLY US		5	35,52 €
	multicurrent 900mA 32W		10	32,29 €
	Directives ECO ERP. Réglable 1-10 V. Courant de sortie sélectionnable par DIP-SWITCH de 250mA à 900mA et à tension constante 12 et 24Vdc		50	29,90 €
	Longueur (mm): 103 Largeur (mm): 67 Hauteur (mm): 21 Tension In (Vac): 110~240 Intensidad Out (A): 0.25~0.9 Fréquence (Hz): 50~60 Puissance (W): 1~33 Température Ambiante (°C): -25~+45 Température Critique (°C): 75 Indice de protection: IP20 Dimmable: 1-10V Facteur de puissance: 0.95			

Référence: 126421




Sous famille Alimentations LED variables en courant constant

Photo	Article	Description	Lot	Prix unitaire
	GTC3290A		1	40,69 €
	Led Driver CV CC DIM JOLLY MD multicurrent		5	37,00 €
	900mA 32W		10	33,63 €
	Directives ECO ERP. Dimmable DALI Courant de sortie sélectionnable par DIP-SWITCH de 350mA à 750mA		40	31,15 €
	Longueur (mm): 166 Largeur (mm): 46 Hauteur (mm): 34 Tension In (Vac): 220~240 Intensidad Out (A): 0.35~0.75 Fréquence (Hz): 50~60 Puissance (W): 0~32 Température Ambiante (°C): -25~+45 Température Critique (°C): 75 Indice de protection: IP20 Dimmable: Corte inicio o fin de fase Facteur de puissance: 0.97			




Sous famille **Alimentations LED variables en courant constant**

Photo	Article	Description	Lot	Prix unitaire
	G503635A		1	41,15 €
	Led Dimmable DALI SLD35-1000ILD-UN Alimentation		5	37,40 €
	DC jusqu'à 1000mA 35W		10	34,01 €
	Conforme à ECO Design ERP. Uso independiente. Regulable DALI o PUSH DIM . Salida a Corriente constante seleccionable de 250mA a 1000mA por DIP switch.		100	31,79 €
	Longueur (mm): 139 Largeur (mm): 42 Hauteur (mm): 29,8 Couleur: Blanc Tension In (Vac): 110~277 Tension Out (Vdc): 8~42 Intensidad Out (A): 0.25~1 Frecuencia (Hz): 50~60 Paisance (W): 5.2~35 Température Ambiante (°C): -20~+50 Température Critique (°C): 90 Indice de protection: IP20 Dimmable: DALI Facteur de puissance: 0.95			




Sous famille **Alimentations LED variables en courant constant**

Photo	Article	Description	Lot	Prix unitaire
	GTC381050		1	38,51 €
	Alimentation led CC DIM PROFESSIONALE DALI		5	34,98 €
	multi-courant 1050mA 38W		10	31,81 €
	Directives ECO ERP. Dimmable DALI Courant de sortie sélectionnable par DIP-SWITCH de 300mA à 1050mA		40	29,45 €
	Longueur (mm): 146 Largeur (mm): 44 Hauteur (mm): 30 Tension In (Vac): 220~240 Intensidad Out (A): 0.3~1.05 Fréquence (Hz): 50~60 Puissance (W): 3~38 Température Ambiante (°C): -25~+45 Température Critique (°C): 85 Indice de protection: IP20 Dimmable: DALI Facteur de puissance: 0.95			


Référence: 127490



Sous famille Alimentations LED variables en courant constant


Photo	Article	Description	Lot	Prix unitaire
	G503540B		1	21,02 €
	Alimentation LED dimmable SLD40-900IL-Es 900mA		5	19,10 €
	39,6W		10	17,37 €
	Conforme à ECO Design ERP. Réglable de 10 à 100% avec les régulateurs coupant le début ou la fin de la phase. Courant constant de sortie 900mA.		50	16,24 €
	Longueur (mm): 165 Largeur (mm): 40 Hauteur (mm): 30 Couleur: Blanc Tension In (Vac): 220~240 Tension Out (Vdc): 22~44 Intensidad Out (A): 0.9 Fréquence (Hz): 50~60 Puissance (W): 19.8~39.6 Température Ambiante (°C): -20~+40 Température Critique (°C): 75 Indice de protection: IP20 Dimmable: Corte inicio o fin de fase Facteur de puissance: 0.90			



	A491820		1	30,68 €
	Led Driver CC DIM JOLLY DALI 2 PUSH multicurrent		5	27,89 €
	1050mA 40W		15	25,42 €
	Directives ECO ERP. Dimmable DALI et Push. Courant de sortie sélectionnable par DIP-SWITCH de 300mA à 1050mA		45	23,80 €
	Longueur (mm): 119 Largeur (mm): 67 Hauteur (mm): 24 Tension In (Vac): 220~240 Intensidad Out (A): 0.3~1.05 Fréquence (Hz): 50~60 Puissance (W): 12~42 Température Ambiante (°C): +50 Température Critique (°C): 85 Indice de protection: IP20 Dimmable: Push&DALI			




Sous famille Alimentations LED variables en courant constant

Photo	Article	Description	Lot	Prix unitaire
	G503540H		1	17,99 �
	Alimentation LED Dimmable CC NTF 700mA 40W		5	14,99 �
	Conforme � ECO Design ERP. R�glable avec des r�gulateurs coup�s en d�but ou en fin de phase. Sortie courant constant 700mA.		10	13,62 �
			50	12,74 �
	Longueur (mm): 166 Largeur (mm): 52 Hauteur (mm): 24 Couleur: Blanc Tension In (Vac): 220~240 Tension Out (Vdc): 28~56 Intensidad In (A): 0.3 Intensidad Out (A): 0.7 Fr�quence (Hz): 50~60 Puissance (W): 20~40 Temp�rature Ambiante (�C): -20~+50 Temp�rature Critique (�C): 80 Vie (Heures): 30000 Indice de protection: IP20 Dimmable: Corte inicio o fin de fase Facteur de puissance: 0.95			




Sous famille Alimentations LED variables en courant constant


Photo	Article	Description	Lot	Prix unitaire
	G503540J		1	15,55 �
	Alimentation LED Dimmable CC NTF 500mA 40W		5	12,96 �
	Conforme � ECO Design ERP. R�glable avec des r�gulateurs coup�s en d�but ou en fin de phase. Sortie courant constant 500mA.		10	11,78 �
			50	11,02 �
	Longueur (mm): 166 Largeur (mm): 52 Hauteur (mm): 24 Couleur: Blanc Tension In (Vac): 220~240 Tension Out (Vdc): 40~80 Intensidad In (A): 0.3 Intensidad Out (A): 0.5 Fr�quence (Hz): 50~60 Puissance (W): 20~40 Temp�rature Ambiante (�C): -20~+50 Temp�rature Critique (�C): 80 Vie (Heures): 50000 Indice de protection: IP20 Dimmable: Corte inicio o fin de fase Facteur de puissance: 0.95			



Sous famille Alimentations LED variables en courant constant


Photo	Article	Description	Lot	Prix unitaire
	G503840A		1	26,07 €
	Alimentation Led multicourant variable DALI DC		5	23,70 €
	MIM-40D 1200mA40W		10	21,54 €
	Conception ÉCO-ERP. Sortie multi-courant constante de 700 mA à 1 200 mA. Gradable DALI et PUSH		50	20,14 €
	Longueur (mm): 93 Largeur (mm): 55 Hauteur (mm): 32 Couleur: Blanc Tension In (Vac): 220~240 Intensidad Out (A): 0.7~1.2 Fréquence (Hz): 50~60 Puissance (W): 29.4~40 Température Ambiante (°C): -20~+60 Température Critique (°C): 90 Vie (Heures): 50000 Indice de protection: IP20 Dimmable: Push&DALI Facteur de puissance: 0.95			



	G503815A		1	45,60 €
	Alimentation Led DC Dimmable DALI2		5	38,00 €
	SLD45-1150IBD-UN jusqu'à 1150mA 45W		10	34,54 €
	ECO ERP design. To incorporate. DC output from 400 to 1150mA with steps of 50mA. Dimmable DALI		50	31,98 €
	Longueur (mm): 75,5 Largeur (mm): 56 Hauteur (mm): 30 Diamètre (mm): 75,5 Couleur: Noir Tension In (Vac): 120~240 Tension Out (Vdc): 6~42 Fréquence (Hz): 50~60 Puissance (W): 4~45 Température Ambiante (°C): -20~+50 Température Critique (°C): 90 Indice de protection: IP20 Dimmable: DALI Facteur de puissance: 0.7-0.95			




Sous famille Alimentations LED variables en courant constant

Photo	Article	Description	Lot	Prix unitaire
	G503845A		1	22,89 €
	Driver LED dimmable DALI CC LE-45D multi courant		5	20,81 €
	45W		10	18,92 €
	Conforme à SLR-2021. Sortie multi-courant constante de 350mA à 1050mA.		50	17,68 €
	Longueur (mm): 280 Largeur (mm): 31,5 Hauteur (mm): 22 Couleur: Blanc Tension In (Vac): 220~240 Tension Out (Vdc): 21~70 Intensidad Out (A): 0.7~1.05 Fréquence (Hz): 50~60 Puissance (W): 17.5~45 Température Ambiante (°C): -20~+50 Température Critique (°C): 80 Vie (Heures): 50000 Indice de protection: IP20 Dimmable: DALI Facteur de puissance: 0.95			




Sous famille **Alimentations LED variables en courant constant**

Photo	Article	Description	Lot	Prix unitaire
	G503845E		1	28,70 €
	Alimentation LED dimmable DALI CC IE-45HD		5	26,10 €
	multi-courant 45W		10	23,73 €
	Conception ÉCO ERP. Sortie multicourant constante de 1050mA à 1600mA.		50	22,18 €
	Longueur (mm): 135 Largeur (mm): 72 Hauteur (mm): 24 Couleur: Blanc Tension In (Vac): 220~240 Tension Out (Vdc): 14~43 Intensidad Out (A): 1.05~1.6 Fréquence (Hz): 50~60 Puissance (W): 15~45 Température (°C): 25 Température Ambiante (°C): -20~+50 Température Critique (°C): 85 Vie (Heures): 50000 Indice de protection: IP20 Dimmable: DALI Facteur de puissance: 0.95			




Sous famille **Alimentations LED variables en courant constant**


Photo	Article	Description	Lot	Prix unitaire
	G503845F		1	31,27 €
	Alimentation Led multicouran variabl DALI DT8 CC		5	28,43 €
	IEM-45D TW 1050mA 45W		10	25,84 €
		Conception ÉCO-ERP. Intensité variable DALI DT8. Courant de sortie sélectionnable par DIP-SWITCH de 350mA à 1050mA.		100
	Longueur (mm): 135 Largeur (mm): 72 Hauteur (mm): 24 Couleur: Blanc Tension In (Vac): 220~240 Intensidad Out (A): 0.35~1.05 Fréquence (Hz): 50~60 Puissance (W): 17.5~45 Température Ambiante (°C): -20~+45 Température Critique (°C): 90 Indice de protection: IP20 Dimmable: DALI Facteur de puissance: 0.95			



Sous famille Alimentations LED variables en courant constant


Photo	Article	Description	Lot	Prix unitaire
	GTC601050		1	61,56 €
	Led Driver CC DIM MAXI JOLLY US DALI		5	55,97 €
	multi-current 1050mA 60W		10	50,87 €
			50	47,10 €
	Directives ECO ERP. Dimmable DALI Courant de sortie sélectionnable par DIP-SWITCH de 350mA à 1050mA			
	Longueur (mm): 124 Largeur (mm): 79 Hauteur (mm): 22 Tension In (Vac): 110~240 Intensidad Out (A): 0.35~1.05 Fréquence (Hz): 50~60 Puissance (W): 1~60 Température Ambiante (°C): -25~+50 Température Critique (°C): 90 Indice de protection: IP20 Dimmable: DALI Facteur de puissance: 0,95 Référence: 127413			



	GTC60105A		1	55,73 €
	Led Driver CC DIM 1-10V MAXI JOLLY US		5	50,66 €
	multicurrent 1050mA 60W		10	46,06 €
			50	42,65 €
	Longueur (mm): 111 Largeur (mm): 79 Hauteur (mm): 22 Tension In (Vac): 110~240 Intensidad Out (A): 0.35~1.05 Fréquence (Hz): 50~60 Puissance (W): 1~60 Température Ambiante (°C): -25~+50 Température Critique (°C): 90 Indice de protection: IP20 Dimmable: 0/1-10V Facteur de puissance: 0.95 Référence: 127411			




Sous famille Alimentations LED variables en courant constant

Photo	Article	Description	Lot	Prix unitaire
	GTC60700		1	53,51 €
	Led Driver CC DIM MAXI JOLLY HV multi-current		5	48,65 €
	700mA 60W		10	44,23 €
	Directives ECO ERP. Dimmable 1-10V & Push		50	40,95 €
	Courant de sortie sélectionnable par DIP-SWITCH de 250mA à 700mA			
	Longueur (mm): 124 Largeur (mm): 79			
	Hauteur (mm): 22 Tension In (Vac): 110~240			
	Intensidad Out (A): 0.25~0.7 Fréquence (Hz): 50~60			
	Puissance (W): 3~60			
	Température Ambiante (°C): -25~+50			
	Température Critique (°C): 90			
	Indice de protection: IP20 Dimmable: 1-10V & Push			
	Facteur de puissance: 0.95			
	Référence: 127414			




Sous famille **Alimentations LED variables en courant constant**

Photo	Article	Description	Lot	Prix unitaire
	G503875D		1	37,45 �
	Driver LED dimmable DALI CC LC-75D multi courant		5	34,06 �
	75W		10	30,95 �
	Conforme � SLR-2021. Sortie multi-courant constante de 1050mA � 1600mA.		50	28,93 �
	Longueur (mm): 360 Largeur (mm): 30 Hauteur (mm): 21 Couleur: Blanc Tension In (Vac): 220~240 Tension Out (Vdc): 23~71 Intensidad Out (A): 1.05~1.6 Fr�quence (Hz): 50~60 Puissance (W): 26.3~75 Temp�rature Ambiante (�C): -20~+50 Temp�rature Critique (�C): 80 Vie (Heures): 50000 Indice de protection: IP20 Dimmable: DALI Facteur de puissance: 0.95			




Sous famille Alimentations LED variables en courant constant

Photo	Article	Description	Lot	Prix unitaire
	G503875E		1	38,88 €
	Alimentation LED dimmable DALI CC IE-75D		5	35,35 €
	multi-courant 75W		10	32,14 €
	Conception ÉCO ERP. Sortie multicourant constante de 1050mA à 1600mA.		50	30,03 €
	Longueur (mm): 159 Largeur (mm): 79 Hauteur (mm): 30 Couleur: Blanc Tension In (Vac): 220~240 Tension Out (Vdc): 23~71 Intensidad Out (A): 1.05~1.6 Fréquence (Hz): 50~60 Puissance (W): 26~75 Température (°C): 25 Température Ambiante (°C): -20~+40 Température Critique (°C): 80 Vie (Heures): 50000 Indice de protection: IP20 Dimmable: DALI Facteur de puissance: 0.95			



Catalogue **TECHNOLOGIE LED**
 Ligne **ALIMENTATIONS ET CONTROLEURS POUR LED**
 Famille **ALIMENTATIONS LED EN COURANT CONSTANT**
 Sous famille **Alimentation Led en courant avec dimmer**

Photo	Article	Description	Lot	Prix unitaire
	A44720L		1	43,90 €
	Alimentation Led CC Dimmable RL4720/LED		5	33,77 €
	300mA-1050mA 14-40W Noir		10	32,15 €
		Alimentation led et Dimmer avec curseur. Sortie à courant constant sélectionnable avec Dip-Switch		24
	Longueur (mm): 140 Largeur (mm): 88 Hauteur (mm): 36 Couleur: Noir Tension In (Vac): 110~240 Tension Out (Vdc): 46 Intensidad Out (A): 0.3~1.05 Fréquence (Hz): 50~60 Puissance (W): 14~40 Température Ambiante (°C): 0~+35 Température Critique (°C): 85			



Catalogue **TECHNOLOGIE LED**
 Ligne **ALIMENTATIONS ET CONTROLEURS POUR LED**
 Famille **ALIMENTATIONS LED EN COURANT CONSTANT**
 Sous famille **Alimentations LED enfichables en courant constant**

Photo	Article	Description	Lot	Prix unitaire
	G503117A1		1	30,65 €
	Pluggable led alimentation dimable CC 350mA 8.4W plug EUR noir		5	27,87 €
			10	25,35 €
			50	23,69 €
	Réglable par bouton poussoir dans le secondaire. Sortie de courant constant 350mA Pas de câblage de classe II.			
	Longueur (mm): 81 Largeur (mm): 66 Hauteur (mm): 24 Couleur: Noir Tension In (Vac): 220~240 Tension Out (V): 24 Intensidad Out (A): 0.35 Fréquence (Hz): 50~60 Puissance (W): 0~8.4 Température Ambiante (°C): -20~+40 Température Critique (°C): 75 Vie (Heures): 50000 Indice de protection: IP20 Dimmable: Push Facteur de puissance: 0.6			
	Référence: 039974			





Sous famille Alimentations LED enchâssables en courant constant

Photo	Article	Description	Lot	Prix unitaire
	A415150S		1	43,90 €
	Alimentation Led Dimmable Plug-in EU+USA CC-CV		5	33,77 €
	RN1515/S 15W		10	32,21 €
			20	31,27 €
	<p>Sortie de courant constant variable par Dip-Switch de 200mA à 950mA et à une tension constante de 12 ou 24Vdc. Puissances de 8 à 15 W. Dimmable dans le secondaire au moyen d'un bouton.silencieux</p> <p>Longueur (mm): 106 Largeur (mm): 49 Hauteur (mm): 40 Couleur: Noir Tension In (Vac): 110~240 Tension Out (Vdc): 12~24 Intensidad Out (A): 0.2~0.95 Fréquence (Hz): 50~60 Puissance (W): 10~15 Température Ambiante (°C): +35 Température Critique (°C): 75 Indice de protection: IP20 Dimmable: Push Facteur de puissance: >0.9</p>			
				




Sous famille Alimentations LED enchâssables en courant constant

Photo	Article	Description	Lot	Prix unitaire
	G503517A		1	32,14 €
	Alimentation ALED CC A17W-DC 350mA SP noir		5	29,21 €
	Courant constant, IP20 section du câble en sortie 2x0,75		10	26,56 €
			50	24,82 €
	Longueur (mm): 66 Largeur (mm): 24 Hauteur (mm): 81 Couleur: Noir Tension In (Vac): 220~240 Tension Out (Vdc): 12~46 Intensidad Out (A): 0.35 Fréquence (Hz): 50~60 Puissance (W): 4.2~17 Température Ambiante (°C): -20~+40 Température Critique (°C): 85 Indice de protection: IP20 Dimmable: NO Facteur de puissance: 0.6			
Référence: 035777				




Sous famille Alimentations LED enchables en courant constant

Photo	Article	Description	Lot	Prix unitaire
	G503607A		1	34,63 €
	Alimentation enchable Led DC plug EUR 500mA		5	31,49 €
	17W Noir sans câble		10	28,61 €
			50	26,74 €
	Courant constant 500mA. Plage de tension 220-240 / 9-34VDC. Section de sortie de câble 2X0,75			
	Longueur (mm): 66 Largeur (mm): 24 Hauteur (mm): 81 Couleur: Noir Tension In (Vac): 220~240 Tension Out (Vdc): 9~34 Intensidad Out (A): 0.5 Fréquence (Hz): 50~60 Puissance (W): 4.5~17 Température Ambiante (°C): -20~+40 Température Critique (°C): 85 Indice de protection: IP20 Dimmable: NO Facteur de puissance: 0.6 Référence: 035778			





Sous famille Alimentations LED enchâssables en courant constant

Photo	Article	Description	Lot	Prix unitaire
	G503717A		1	32,14 €
	Alimentation enchâssable Led CC plug EUR 700mA		5	29,21 €
	17W Noir sans câble		10	26,56 €
	Courant constant. IP20 section du câble en sortie 2x0,75		50	24,82 €
	Longueur (mm): 66 Largeur (mm): 24 Hauteur (mm): 81 Couleur: Noir Tension In (Vac): 220~240 Tension Out (Vdc): 6~24 Intensidad Out (A): 0.7 Fréquence (Hz): 50~60 Puissance (W): 4.2~17 Température Ambiante (°C): -20~+40 Température Critique (°C): 85 Indice de protection: IP20 Dimmable: NO Facteur de puissance: 0.6			
Référence: 035779				



 ar d i t i
 LIGHTING INNOVATION


Sous famille **Alimentations LED enchâssables en courant constant**

Photo	Article	Description	Lot	Prix unitaire
	G503118		1	49,74 €
	Alimentation LED CC-CV à intensité réglable multi-prises 18W noir		5	45,21 €
			10	41,11 €
	Push dimable Sortie sous tension 12 ou 24Vdc ou courant de 200mA à 950mA en sauts 50mA programmables par Dip-Switch. Bouchon interchangeable EU, US, UK, CN, AU, KR et JP. Ils sont commandés séparément		50	38,42 €
		Longueur (mm): 122 Largeur (mm): 59 Hauteur (mm): 32 Couleur: Noir Tension In (Vac): 100~240 Fréquence (Hz): 50~60 Puissance (W): 18 Température Ambiante (°C): -20~+40 Température Critique (°C): 75 Vie (Heures): 50000 Indice de protection: IP20 Dimmable: Push Facteur de puissance: >0.95		
		Référence: 040477		




Sous famille Alimentations LED enchâssables en courant constant

Photo	Article	Description	Lot	Prix unitaire
	G5031180		1	125,96 €
	CASAMBI CC-CV alimentation LED multi-broches		5	114,50 €
	18W noir		10	104,10 €
	Dimmable CASAMBI et Push. Sortie 12 ou 24Vdc et courant de 200mA à 950mA par pas de 50mA programmable par Dip-Switch. Prise interchangeable EU, US, UK, CN, AU, KR et JP, Non inclus.		50	97,31 €
	Longueur (mm): 122 Largeur (mm): 59 Hauteur (mm): 32 Couleur: Noir Tension In (Vac): 100~240 Fréquence (Hz): 50~60 Puissance (W): 18 Température Ambiante (°C): -20~+40 Température Critique (°C): 75 Vie (Heures): 50000 Indice de protection: IP20 Dimmable: Push Facteur de puissance: >0.95			

Référence: 040645


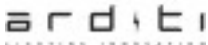




	G503118AU		1	3,09 €
	Prise AU pour bloc d'alimentation à LED dimmable		5	2,57 €
	CC-CV 18W noir		10	2,34 €
	Prise AU - Australie adaptable au chargeur G503118		50	2,18 €
	Couleur: Noir Température Critique (°C): 75			

Référence: 401478




Sous famille Alimentations LED enchâssables en courant constant


Photo	Article	Description	Lot	Prix unitaire
	G503118CN		1	2,47 €
	Prise CN pour bloc d'alimentation à LED dimmable		5	2,07 €
	CC-CV 18W noir		10	1,87 €
	Fiche CN - Chine adaptable au chargeur G503118		50	1,74 €
	Couleur: Noir Température Critique (°C): 75			
	Référence: 401477			
				

	G503118EU		1	2,07 €
	Prise EU pour bloc d'alimentation à LED dimmable		5	1,72 €
	CC-CV 18W noir		10	1,56 €
	Fiche EU - adaptable au chargeur G503118		50	1,47 €
	Couleur: Noir Température Critique (°C): 75			
	Référence: 401474			
				

Sous famille Alimentations LED enchâssables en courant constant


Photo	Article	Description	Lot	Prix unitaire
	G503118JP		1	2,47 €
	Fiche JP pour alimentation enchâssable LED dimmable		5	2,07 €
	CC-CV 18W noir		10	1,87 €
	Fiche JP-Japan adaptable au chargeur G503118		50	1,74 €
	Couleur: Noir Température Critique (°C): 75			
	Référence: 401480			




	G503118KR		1	3,25 €
	Fiche KR pour mangeoire à LED factice enchâssable		5	2,70 €
	CC-CV 18W noir		10	2,47 €
	Prise KR-Korea adaptable au chargeur G503118		50	2,30 €
	Couleur: Noir Température Critique (°C): 75			
	Référence: 401479			



Sous famille Alimentations LED enchâssables en courant constant

Photo	Article	Description	Lot	Prix unitaire
	G503118UK		1	3,25 €
	Prise UK pour alimentation LED plug-in dimmable		5	2,70 €
	CC-CV 18W noir		10	2,47 €
	Fiche UK adaptable à l'alimentation G503118		50	2,30 €
	Couleur: Noir Température Critique (°C): 75			
	Référence: 401476			



	G503118US		1	2,47 €
	Prise US pour alimentation factice plug-in LED CC-CV		5	2,07 €
	18W noir		10	1,87 €
	Prise US adaptable à l'alimentation G503118		50	1,74 €
	Couleur: Noir Température Critique (°C): 75			
	Référence: 401475			

