



Catalogue **TECNOLOGIE LED**
 Ligne **ALIMENTATIONS ET CONTROLEURS POUR LED**
 Famille **ALIMENTATIONS LED EN COURANT CONSTANT**
 Sous famille **Alimentations LED Dip-Switch multi courant**


Photo	Article	Description	Lot	Prix unitaire
	G503610		1	8,22 €
	Alimentation LED CC multicourant MIW-10 jusqu'à 500 mA 10 W		5	7,46 €
			10	6,79 €
			50	6,34 €
	ERP ECOConception. Incorporer. Sortie de courant constant sélectionnable de 250 mA à 500 mA par commutateur DIP.			
	Longueur (mm): 54 Largeur (mm): 40 Hauteur (mm): 24 Couleur: Blanc Tension In (Vac): 100~277 Intensidad Out (A): 0.25~0.5 Fréquence (Hz): 50~60 Puissance (W): 10 Température Ambiante (°C): -20~+60 Température Critique (°C): 90 Vie (Heures): 50000 Indice de protection: IP20 Facteur de puissance: 0.90			



Sous famille Alimentations LED Dip-Switch multi courant


Photo	Article	Description	Lot	Prix unitaire
	G503715B		1	8,79 €
	Alimentation LED DC multicourant MIW-15 jusqu'à 700 mA 15 W		5	7,98 €
			10	7,25 €
			50	6,77 €
	Longueur (mm): 54 Largeur (mm): 40 Hauteur (mm): 24 Couleur: Blanc Tension In (Vac): 100~277 Intensidad In (A): 0.2 Intensidad Out (A): 0.3~0.7 Fréquence (Hz): 50~60 Puissance (W): 15 Température Ambiante (°C): -20~+50 Température Critique (°C): 90 Vie (Heures): 50000 Indice de protection: IP20 Facteur de puissance: 0.90			



	GTC15360		1	18,27 €
	Led Driver CC MP 15 HPFU multi-current up to 360mA 15W		5	16,60 €
			10	15,09 €
			50	13,98 €
	Directives ECO ERP. Courant de sortie sélectionnable de 60mA à 360mA par DIP-SWITCH Longueur (mm): 115 Largeur (mm): 34 Hauteur (mm): 19 Tension In (Vac): 100~240 Tension Out (Vdc): 2~41.5 Intensidad Out (A): 0.06~0.36 Fréquence (Hz): 50~60 Puissance (W): 0.12~15 Température Ambiante (°C): -25~+45 Température Critique (°C): 75 Indice de protection: IP20 Dimmable: NO Facteur de puissance: 0.8 Référence: 127710			




Sous famille Alimentations LED Dip-Switch multi courant

Photo	Article	Description	Lot	Prix unitaire
	G503609		1	19,25 €
	Alimentation LED CC SLT20-500IL-UN multi output		5	16,06 €
	current 150-500mA		10	14,60 €
	Conforme à ECO Design ERP. Courant de sortie constant sélectionnable de 150 mA à 500 mA par commutateur DIP. Classe II		100	13,65 €
	Longueur (mm): 85,3 Largeur (mm): 41 Hauteur (mm): 22 Couleur: Blanc Tension In (Vac): 110~277 Tension Out (Vdc): 5~40 Intensidad Out (A): 0.15~0.5 Fréquence (Hz): 50~60 Puissance (W): 0.75~20 Température Ambiante (°C): -25~+50 Température Critique (°C): 85 Vie (Heures): 50000 Indice de protection: IP20 Dimmable: NO Facteur de puissance: 0.70-0.90			




Sous famille Alimentations LED Dip-Switch multi courant

Photo	Article	Description	Lot	Prix unitaire
	G503720A		1	10,52 €
	Alimentation LED DC multicourant MIW-20 jusqu'à 700 mA 20 W		5	9,56 €
			10	8,68 €
			50	8,11 €
	ERP ECOConception. Incorporer. Sortie de courant constant sélectionnable de 350 mA à 700 mA par commutateur DIP.			
	Longueur (mm): 65 Largeur (mm): 43 Hauteur (mm): 24 Couleur: Blanc Tension In (Vac): 100~277 Intensidad In (A): 0.25 Intensidad Out (A): 0.35~0.7 Fréquence (Hz): 50~60 Puissance (W): 20 Température Ambiante (°C): -20~+60 Température Critique (°C): 60 Vie (Heures): 50000 Indice de protection: IP20 Facteur de puissance: 0.90			




Sous famille Alimentations LED Dip-Switch multi courant


Photo	Article	Description	Lot	Prix unitaire
	GTC20700		1	17,71 €
	Led Driver CV CC UNIVERSALE 20 multi-current up to 700mA 20W		5	16,11 €
			10	14,64 €
			50	13,55 €
	Directives ECO ERP. Courant de sortie sélectionnable par DIP-SWITCH de 250mA à 700mA et à tension constante 24Vdc			
	Longueur (mm): 111 Largeur (mm): 52 Hauteur (mm): 22 Tension In (Vac): 220~240 Intensidad Out (A): 0.25~0.7 Fréquence (Hz): 50~60 Puissance (W): 1~20 Température Ambiante (°C): -25~+50 Température Critique (°C): 80 Indice de protection: IP20 Dimmable: NO Facteur de puissance: 0.97 Référence: 122201			



Sous famille Alimentations LED Dip-Switch multi courant


Photo	Article	Description	Lot	Prix unitaire
	GTC2090B		1	15,07 €
	Led Driver CC UNIVERSALE 20HC multi-courant		5	13,68 €
	900mA 20W		10	12,45 €
			50	11,53 €
	Directives ECO ERP. Courant de sortie sélectionnable par DIP-SWITCH de 350mA à 900mA et à tension constante 24Vdc			
	Longueur (mm): 111 Largeur (mm): 52 Hauteur (mm): 22 Tension In (Vac): 110~240 Intensidad Out (A): 0.35~0.9 Fréquence (Hz): 50~60 Puissance (W): 1~20 Température Ambiante (°C): -25~+50 Température Critique (°C): 75 Indice de protection: IP20 Dimmable: NO Facteur de puissance: 0.93 Référence: 122198			





	A413980		1	23,99 €
	Alimentation Led CC Minibravo RN1398		5	18,45 €
	350-500-700mA 14-20-22W		10	17,65 €
			40	17,16 €
	Sortie à courant constant 350mA (15W) -500mA (20W) -700mA (22W) sélectionnable avec cavalier.			
	Hauteur (mm): 24 Diamètre (mm): 72 Tension In (Vac): 220~240 Tension Out (Vdc): 48 Intensidad Out (A): 0.35~0.7 Fréquence (Hz): 50~60 Puissance (W): 14~22 Température Ambiante (°C): -20~+40 Température Critique (°C): 80 Indice de protection: IP20 Facteur de puissance: 0.57			




Sous famille Alimentations LED Dip-Switch multi courant


Photo	Article	Description	Lot	Prix unitaire
	GTC22500		1	11,27 €
	Led Driver CC PROFLAT 22 Multicurrent up to 500mA		5	10,24 €
	22W		10	9,31 €
	Directives ECO ERP. Courant de sortie sélectionnable par DIP-SWITCH de 125mA à 500mA		50	8,63 €
	Longueur (mm): 146 Largeur (mm): 43 Hauteur (mm): 22 Tension In (Vac): 220~240 Intensidad Out (A): 0.125~0.5 Fréquence (Hz): 50~60 Puissance (W): 3~22 Température Ambiante (°C): -25~+45 Température Critique (°C): 75 Indice de protection: IP20 Dimmable: NO Facteur de puissance: 0.9			
Référence: 127570				



	G503623		1	19,02 €
	Alimentation Led CC SLT23-600IB-UN multicourant		5	15,85 €
	jusqu'à 600mA 23W		10	14,40 €
	Conception ÉCO-ERP. Incorporer. Sortie DC de 200 à 600 mA par pas de 50 mA.		50	13,34 €
	Hauteur (mm): 27 Diamètre (mm): 64 Couleur: Noir Tension In (Vac): 120~240 Tension Out (Vdc): 6~42 Fréquence (Hz): 50~60 Puissance (W): 4~23.4 Température Ambiante (°C): -20~+60 Température Critique (°C): 90 Indice de protection: IP20 Dimmable: NO Facteur de puissance: 0.7-0.95			

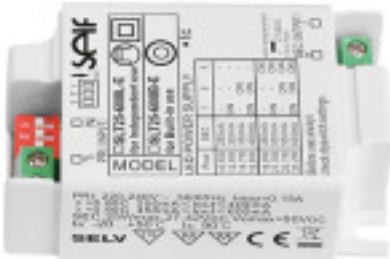


Sous famille Alimentations LED Dip-Switch multi courant

Photo	Article	Description	Lot	Prix unitaire
	G503611		1	15,83 €
	Alimentation LED CC SLT25-600IL-E multi output		5	13,20 €
	current 250-600mA		10	11,99 €
	Conforme à ECO Design ERP. Courant de sortie constant sélectionnable de 250 mA à 600 mA par commutateur DIP.		100	11,21 €
	Longueur (mm): 85,3 Largeur (mm): 41 Hauteur (mm): 22 Couleur: Blanc Tension In (Vac): 220~240 Tension Out (Vdc): 27~42 Intensidad Out (A): 0.25~0.6 Fréquence (Hz): 50~60 Puissance (W): 6.7~25.2 Température Ambiante (°C): -20~+50 Température Critique (°C): 90 Indice de protection: IP20 Dimmable: NO Facteur de puissance: 0.8-0.9			




Sous famille Alimentations LED Dip-Switch multi courant

Photo	Article	Description	Lot	Prix unitaire
	G503611B		1	14,39 €
	Alimentation LED CC SLT25-600IB-E multi output		5	11,99 €
	current 250-600mA		10	10,91 €
	Courant de sortie constant sélectionnable de 250 mA à 600 mA par commutateur DIP. Modèle sans casquettes bleues. Incorporer		100	10,19 €
	Longueur (mm): 66,7 Largeur (mm): 41 Hauteur (mm): 22 Couleur: Blanc Tension In (Vac): 220~240 Tension Out (Vdc): 27~42 Intensidad Out (A): 0.25~0.6 Fréquence (Hz): 50~60 Puissance (W): 6.7~25.2 Température Ambiante (°C): -20~+50 Température Critique (°C): 90 Indice de protection: IP20 Dimmable: NO Facteur de puissance: 0.8-0.9			




Sous famille Alimentations LED Dip-Switch multi courant

Photo	Article	Description	Lot	Prix unitaire
	GTC32725		1	14,61 €
	Led Driver CC PROFLAT 30 Multicurrent up to 725mA		5	13,29 €
	32W		10	12,08 €
	Directives ECO ERP. Courant de sortie sélectionnable par DIP-SWITCH de 350mA à 725mA		50	11,18 €
	Longueur (mm): 146 Largeur (mm): 43 Hauteur (mm): 22 Tension In (Vac): 220~240 Intensidad Out (A): 0.35~0.725 Fréquence (Hz): 50~60 Puissance (W): 3~32 Température Ambiante (°C): -25~+45 Température Critique (°C): 85 Indice de protection: IP20 Dimmable: NO Facteur de puissance: 0.95			
Référence: 127572				




Sous famille Alimentations LED Dip-Switch multi courant

Photo	Article	Description	Lot	Prix unitaire
	G503801		1	23,96 €
	Alimentation LED CC SLT35-1000IL-UN multi output		5	21,79 €
	current 250-1000mA		10	19,81 €
	Conforme à ECO Design ERP. Courant de sortie constant sélectionnable de 250 mA à 1 000 mA par commutateur DIP. Classe II		50	18,51 €
	Longueur (mm): 135,5 Largeur (mm): 39 Hauteur (mm): 30 Couleur: Blanc Tension In (Vac): 110~277 Tension Out (Vdc): 2~50 Intensidad Out (A): 0.25~1 Fréquence (Hz): 50~60 Puissance (W): 0.5~35 Température Ambiante (°C): -25~+50 Température Critique (°C): 90 Indice de protection: IP20 Dimmable: NO Facteur de puissance: 0.75-0.9			




Sous famille Alimentations LED Dip-Switch multi courant


Photo	Article	Description	Lot	Prix unitaire
	G503801B		1	22,18 €
	Alimentation LED CC SLT35-1000IB-UN multi output		5	20,16 €
	current 250-1000mA		10	18,33 €
	ECO Design ERP.Courant de sortie constant		50	17,13 €
	sélectionnable de 250 mA à 1000 mA par commutateur DIP. Modèle sans casquettes bleues. Incorporer			
	Longueur (mm): 95,6 Largeur (mm): 39			
	Hauteur (mm): 30 Couleur: Blanc			
	Tension In (Vac): 110~277 Tension Out (Vdc): 2~50			
	Intensidad Out (A): 0.25~1 Fréquence (Hz): 50~60			
	Puissance (W): 0.5~35			
	Température Ambiante (°C): -25~+50			
	Température Critique (°C): 90			
	Indice de protection: IP20 Dimmable: NO			
	Facteur de puissance: 0.75-0.9			



Sous famille Alimentations LED Dip-Switch multi courant


Photo	Article	Description	Lot	Prix unitaire
	G5038040A		1	11,04 €
	Alimentation Led CC LFM-40L multi-courant 40W		5	10,02 €
			10	9,13 €
	Conception ÉCO ERP. Sortie multicourant constante de 350mA à 700mA.		50	8,52 €
	Longueur (mm): 280 Largeur (mm): 30 Hauteur (mm): 17 Couleur: Blanc Tension In (Vac): 220~240 Tension Out (Vdc): 42~58 Intensidad Out (A): 0.35~0.7 Fréquence (Hz): 50~60 Puissance (W): 20~40 Température Ambiante (°C): -20~+50 Température Critique (°C): 85 Indice de protection: IP20 Dimmable: NO Facteur de puissance: 0.95			



	GTC401050		1	17,71 €
	Alimentation Led CC PROFLAT 40 multi-courant 1050mA 40W		5	16,11 €
			10	14,64 €
	Directives ECO ERP. Courant de sortie sélectionnable par DIP-SWITCH de 300mA à 1050mA		50	13,56 €
	Longueur (mm): 146 Largeur (mm): 43 Hauteur (mm): 22 Tension In (Vac): 220~240 Intensidad Out (A): 0.3~1.05 Fréquence (Hz): 50~60 Puissance (W): 5~40 Température Ambiante (°C): -25~+45 Température Critique (°C): 90 Indice de protection: IP20 Dimmable: NO Facteur de puissance: 0.95 Référence: 127574			




Sous famille Alimentations LED Dip-Switch multi courant


Photo	Article	Description	Lot	Prix unitaire
	G503805		1	17,46 €
	Alimentation LED CC SLT45-1050IL-E multi output		5	15,87 €
	current 700-1050mA		10	14,44 €
	Conforme à ECO Design ERP. Courant de sortie constant sélectionnable de 700 mA à 1050 mA par commutateur DIP		50	13,49 €
	Longueur (mm): 139 Largeur (mm): 42 Hauteur (mm): 29,8 Couleur: Blanc Tension In (Vac): 220~240 Tension Out (Vdc): 27~42 Intensidad Out (A): 0.7~1.05 Fréquence (Hz): 50~60 Puissance (W): 18.9~42 Température Ambiante (°C): -25~+50 Température Critique (°C): 85 Indice de protection: IP20 Dimmable: NO Facteur de puissance: 0.95			



Sous famille Alimentations LED Dip-Switch multi courant


Photo	Article	Description	Lot	Prix unitaire
	GTC421050		1	19,11 €
	Led Driver CC PROFESSIONAL 42 multi-courant		5	17,38 €
	1050mA 42W		10	15,80 €
	Directives ECO ERP. Courant de sortie sélectionnable par DIP-SWITCH de 300mA à 1050mA		40	14,63 €
	Longueur (mm): 146 Largeur (mm): 43 Hauteur (mm): 30 Tension In (Vac): 220~240 Intensidad Out (A): 0.3~1.05 Fréquence (Hz): 50~60 Puissance (W): 1~42 Température Ambiante (°C): -25~+40 Température Critique (°C): 80 Indice de protection: IP20 Dimmable: NO Facteur de puissance: 0.95			
	Référence: 127484N			




	G503815		1	26,27 €
	Alimentation Led CC SLT45-1150IB-UN multicourant		5	21,89 €
	jusqu'à 1150mA 45W		10	19,90 €
	Conception ÉCO-ERP. Incorporer. Sortie DC de 400 à 1150 mA par pas de 50 mA.		50	18,43 €
	Hauteur (mm): 30 Diamètre (mm): 75,5 Couleur: Noir Tension In (Vac): 120~240 Tension Out (Vdc): 6~42 Fréquence (Hz): 50~60 Puissance (W): 45 Température Ambiante (°C): -20~+60 Température Critique (°C): 90 Indice de protection: IP20 Dimmable: NO Facteur de puissance: 0.95			





Sous famille Alimentations LED Dip-Switch multi courant

Photo	Article	Description	Lot	Prix unitaire
	GTC55350		1	15,18 €
	Led Driver CC MPSE 55-350 multicurrent up to 350mA 55W		5	13,79 €
			10	12,55 €
			70	11,61 €
	Directives ECO ERP. Courant de sortie sélectionnable par DIP-SWITCH de 100mA à 350mA			
	Longueur (mm): 237 Largeur (mm): 30 Hauteur (mm): 21 Tension In (Vac): 220~240 Intensidad Out (A): 0.1~0.35 Fréquence (Hz): 50~60 Puissance (W): 7~55 Température Ambiante (°C): -25~+50 Température Critique (°C): 85 Indice de protection: IP20 Dimmable: NO Facteur de puissance: 0.95 Référence: 127524			




Sous famille Alimentations LED Dip-Switch multi courant

Photo	Article	Description	Lot	Prix unitaire
	G5035080		1	20,18 €
	Alimentation Led CC SLT80-350IL-EU Multi-courant		5	18,34 €
	jusqu'à 350mA 80W		10	16,67 €
	Conforme à SLR-2021. Courant de sortie constant		50	15,60 €
	sélectionnable de 200 mA à 350 mA par commutateur DIP.			
	Longueur (mm): 280 Largeur (mm): 30			
	Hauteur (mm): 22 Couleur: Blanc			
	Tension In (Vac): 220~240			
	Tension Out (Vdc): 110~270			
	Intensidad Out (A): 0.2~0.35 Fréquence (Hz): 50~60			
	Puissance (W): 23~80			
	Température Ambiante (°C): -20~+50			
	Température Critique (°C): 85			
	Indice de protection: IP20 Dimmable: NO			
	Facteur de puissance: 0.9			




Sous famille Alimentations LED Dip-Switch multi courant

Photo	Article	Description	Lot	Prix unitaire
	G5037080		1	20,18 €
	Alimentation multi-courant à LED SLT80-700IL-EU		5	18,34 €
	jusqu'à 700mA 8		10	16,67 €
	Conforme à ECO Design ERP. Courant de sortie constant sélectionnable de 325 mA à 700 mA par commutateur DIP.		50	15,60 €
	Longueur (mm): 280 Largeur (mm): 30 Hauteur (mm): 22 Couleur: Blanc Tension In (Vac): 220~240 Tension Out (Vdc): 40~246 Intensidad Out (A): 0.32~0.7 Fréquence (Hz): 50~60 Puissance (W): 34~80 Température Ambiante (°C): -25~+50 Température Critique (°C): 90 Indice de protection: IP20 Dimmable: NO Facteur de puissance: 0.9			




Sous famille Alimentations LED Dip-Switch multi courant

Photo	Article	Description	Lot	Prix unitaire
	GTC80500		1	16,30 €
	Led Drvier CC MP 80-500 SLIM multi-current up to 500mA 80W		5	14,82 €
			10	13,48 €
			72	12,48 €
	Directives ECO ERP. Courant de sortie sélectionnable par DIP-SWITCH de 350mA à 500mA			
	Longueur (mm): 280 Largeur (mm): 30 Hauteur (mm): 21 Tension In (Vac): 220~240 Intensidad Out (A): 0.35~0.5 Fréquence (Hz): 50~60 Puissance (W): 10~80 Température Ambiante (°C): -25~+50 Température Critique (°C): 85 Indice de protection: IP20 Dimmable: NO Facteur de puissance: 0.95 Référence: 122214I			




Sous famille Alimentations LED Dip-Switch multi courant

Photo	Article	Description	Lot	Prix unitaire
	GTC80700		1	17,15 €
	Led Driver CC MP 80-700 SLIM multi-current up to 700mA 80W		5	15,59 €
			10	14,17 €
			72	13,12 €
	Directives ECO ERP. Courant de sortie sélectionnable par DIP-SWITCH de 325mA à 700mA			
	Longueur (mm): 280 Largeur (mm): 30 Hauteur (mm): 21 Tension In (Vac): 220~240 Intensidad Out (A): 0.325~0.7 Fréquence (Hz): 50~60 Puissance (W): 10~80 Température Ambiante (°C): -25~+50 Température Critique (°C): 85 Indice de protection: IP20 Dimmable: NO Facteur de puissance: 0.95 Référence: 122213			



Sous famille Alimentations LED Dip-Switch multi courant

Photo	Article	Description	Lot	Prix unitaire
	G5037160		1	27,77 €
	Alimentation Multi-courant LED SLT160-700IL-EU		5	25,25 €
	jusqu'à 700mA 160W		10	22,96 €
	Conforme à SLR-2021. Courant de sortie constant sélectionnable de 350 mA à 700 mA par commutateur DIP.		50	21,45 €
	Longueur (mm): 280 Largeur (mm): 30 Hauteur (mm): 22 Couleur: Blanc Tension In (Vac): 220~240 Tension Out (Vdc): 120~228 Intensidad Out (A): 0.35~0.7 Fréquence (Hz): 50~60 Puissance (W): 42~160 Température Ambiante (°C): -20~+50 Température Critique (°C): 90 Indice de protection: IP20 Dimmable: NO Facteur de puissance: 0.95			

