



Catalogue **TECNOLOGIE LED**
 Ligne **ALIMENTATIONS ET CONTROLEURS POUR LED**
 Famille **ALIMENTATIONS LED EN COURANT CONSTANT**

Sous famille **Alimentations LED variables en courant constant**

| Photo | Article | Description | Lot | Prix unitaire |
|---|---|-------------|-----|---------------|
|  | G503504A3 | | 1 | 12,09 € |
| | Alimentation Led CC Mini 350mA 4W Dimmable | | 5 | 10,08 € |
| | ECO Design ERP. IP20. 350mA constant current output. Dimmable by leading or trailing edge dimmers. | | 10 | 9,17 € |
| | | | 50 | 8,71 € |
| | Longueur (mm): 48 Largeur (mm): 30 Hauteur (mm): 20 Couleur: Blanc Tension In (Vac): 220~240 Tension Out (Vdc): 6~12 Intensidad In (A): 0.03 Intensidad Out (A): 0.35 Fréquence (Hz): 50~60 Puissance (W): 2~4 Température Ambiante (°C): -20~+60 Température Critique (°C): 85 Vie (Heures): 50000 Indice de protection: IP65 Dimmable: Corte inicio o fin de fase Facteur de puissance: 0.90 | | | |




Sous famille Alimentations LED variables en courant constant


| Photo | Article | Description | Lot | Prix unitaire |
|--|---|-------------|-----|---------------|
|  | G503504B2 | | 1 | 8,40 € |
| | Alimentation LED CC dimmable Mini-4-500T 500mA | | 5 | 7,63 € |
| | 4W IP65 | | 10 | 6,94 € |
| | Conception ÉCO-ERP. IP65. Sortie de courant constant 500 mA. Début ou fin de phase de coupe réglable | | 50 | 6,49 € |
| | Longueur (mm): 48 Largeur (mm): 30 Hauteur (mm): 20 Couleur: Blanc Tension In (Vac): 220~240 Tension Out (Vdc): 4~8 Intensidad Out (A): 0.5 Fréquence (Hz): 50~60 Puissance (W): 2~4 Température Ambiante (°C): -20~+60 Température Critique (°C): 85 Vie (Heures): 50000 Indice de protection: IP65 Dimmable: Corte inicio o fin de fase Facteur de puissance: 0.90 | | | |



Sous famille Alimentations LED variables en courant constant


| Photo | Article | Description | Lot | Prix unitaire |
|---|---|-------------|-----|---------------|
|  | G503704 | | 1 | 12,09 € |
| | Alimentation Led DC Mini-4-700T 700mA 4W IP65 | | 5 | 10,08 € |
| | Dimmable | | 10 | 9,17 € |
| | Conception ÉCO-ERP. IP65. Sortie courant constant 700mA. Début ou fin de phase de coupe réglable | | 50 | 8,71 € |
| | Longueur (mm): 48 Largeur (mm): 30 Hauteur (mm): 20 Couleur: Blanc Tension In (V): 220~240 Tension Out (Vdc): 2.5~6 Intensidad Out (A): 0.7 Fréquence (Hz): 50~60 Puissance (W): 2~4 Température Ambiante (°C): -20~+60 Température Critique (°C): 85 Vie (Heures): 50000 Indice de protection: IP65 Dimmable: Corte inicio o fin de fase Facteur de puissance: 0.90 | | | |




| | | | | |
|---|---|--|----|---------|
|  | G503506C2 | | 1 | 12,65 € |
| | Alimentation Led CC Mini 350mA 6W Dimmableb | | 5 | 10,54 € |
| | | | 10 | 9,59 € |
| | Conception ÉCO ERP. IP65. Sortie courant constant 350mA Coupure début ou fin de phase réglable | | 50 | 8,97 € |
| | Longueur (mm): 48 Largeur (mm): 30 Hauteur (mm): 20 Couleur: Blanc Tension In (Vac): 220~240 Tension Out (Vdc): 9~17 Intensidad Out (A): 0.35 Fréquence (Hz): 50~60 Puissance (W): 0~6 Température Ambiante (°C): -20~+60 Température Critique (°C): 85 Indice de protection: IP65 Dimmable: Corte inicio o fin de fase Facteur de puissance: 0.90 | | | |





Sous famille **Alimentations LED variables en courant constant**

| Photo | Article | Description | Lot | Prix unitaire |
|--|--|-------------|-----|---------------|
|  | G503606C | | 1 | 9,20 € |
| | Alimentation LED CC à intensité variable Mini-6-500T | | 5 | 8,37 € |
| | 500mA 6W IP65 | | 10 | 7,61 € |
| | Conception ÉCO-ERP. IP65. Sortie de courant constant 500 mA. Début ou fin de phase de coupe réglable | | 50 | 7,11 € |
| | Longueur (mm): 48 Largeur (mm): 30 Hauteur (mm): 20 Couleur: Blanc Tension In (Vac): 220~240 Tension Out (Vdc): 6~12 Intensidad Out (A): 0.5 Fréquence (Hz): 50~60 Puissance (W): 3~6 Température Ambiante (°C): -20~+60 Température Critique (°C): 90 Vie (Heures): 50000 Indice de protection: IP65 Dimmable: Corte inicio o fin de fase Facteur de puissance: 0.90 | | | |



Sous famille Alimentations LED variables en courant constant


| Photo | Article | Description | Lot | Prix unitaire |
|--|---|-------------|-----|---------------|
|  | G503706K | | 1 | 9,20 € |
| | Alimentation LED CC à intensité variable Mini-6-700T | | 5 | 8,37 € |
| | 700mA 6W IP65 | | 10 | 7,61 € |
| | Conception ÉCO-ERP. IP65. Sortie courant constant 700mA. Début ou fin de phase de coupe réglable | | 50 | 7,11 € |
| | Longueur (mm): 48 Largeur (mm): 30 Hauteur (mm): 20 Couleur: Blanc Tension In (Vac): 220~240 Tension Out (Vdc): 4~9 Intensidad Out (A): 0.7 Fréquence (Hz): 50~60 Puissance (W): 3~6 Température Ambiante (°C): -20~+60 Température Critique (°C): 85 Vie (Heures): 50000 Indice de protection: IP65 Dimmable: Corte inicio o fin de fase Facteur de puissance: 0.90 | | | |



| | | | | |
|---|--|--|----|---------|
|  | G503510B2 | | 1 | 13,17 € |
| | Alimentation Led CC Mini 350mA 10W Dimmable | | 5 | 10,97 € |
| | Conception ÉCO ERP. IP65. Sortie courant constant 350mA Coupure début ou fin de phase réglable | | 10 | 9,97 € |
| | | | 50 | 9,32 € |
| | Longueur (mm): 58 Largeur (mm): 36 Hauteur (mm): 20 Couleur: Blanc Tension In (Vac): 220~240 Tension Out (Vdc): 14~29 Intensidad Out (A): 0.35 Fréquence (Hz): 50~60 Puissance (W): 5~10 Température Ambiante (°C): -20~+60 Température Critique (°C): 90 Indice de protection: IP65 Dimmable: Corte inicio o fin de fase Facteur de puissance: 0.9 | | | |




Sous famille Alimentations LED variables en courant constant


| Photo | Article | Description | Lot | Prix unitaire |
|--|--|-------------|-----|---------------|
|  | G503510F | | 1 | 9,54 € |
| | Alimentation LED CC à intensité variable | | 5 | 8,67 € |
| | Mini-10-500T 500mA 10W IP65 | | 10 | 7,88 € |
| | Conception ÉCO-ERP. IP65. Sortie de courant constant 500 mA. Début ou fin de phase de coupe réglable | | 50 | 7,36 € |
| | Longueur (mm): 58 Largeur (mm): 36 Hauteur (mm): 20 Couleur: Blanc Tension In (Vac): 220~240 Tension Out (Vdc): 10~20 Intensidad Out (A): 0.5 Fréquence (Hz): 50~60 Puissance (W): 5~10 Température Ambiante (°C): -20~+60 Température Critique (°C): 90 Vie (Heures): 50000 Indice de protection: IP65 Dimmable: Corte inicio o fin de fase Facteur de puissance: 0.90 | | | |



Sous famille Alimentations LED variables en courant constant


| Photo | Article | Description | Lot | Prix unitaire |
|--|---|-------------|-----|---------------|
|  | G503710C | | 1 | 9,54 € |
| | Alimentation LED CC à intensité variable | | 5 | 8,67 € |
| | Mini-10-700T 700mA 10W IP65 | | 10 | 7,88 € |
| | Conception ÉCO-ERP. IP65. Sortie courant constant 700mA. Début ou fin de phase de coupe réglable | | 50 | 7,36 € |
| | Longueur (mm): 58 Largeur (mm): 36 Hauteur (mm): 20 Couleur: Blanc Tension In (Vac): 220~240 Tension Out (Vdc): 7~15 Intensidad Out (A): 0.7 Fréquence (Hz): 50~60 Puissance (W): 5~10 Température Ambiante (°C): -20~+60 Température Critique (°C): 90 Vie (Heures): 50000 Indice de protection: IP65 Dimmable: Corte inicio o fin de fase Facteur de puissance: 0.90 | | | |




| | | | | |
|---|--|--|-----|---------|
|  | G503612A | | 1 | 24,01 € |
| | Alimentation Led multicourant variable DALI DT8 CC | | 5 | 21,83 € |
| | IEM-12D TW 500mA 12W | | 10 | 19,84 € |
| | Conception ÉCO-ERP. Dimmable DALI DT8. Courant de sortie sélectionnable par DIP-SWITCH de 150mA à 500mA. | | 100 | 18,54 € |
| | Longueur (mm): 119 Largeur (mm): 52 Hauteur (mm): 22,5 Couleur: Blanc Tension In (Vac): 220~240 Intensidad Out (A): 0.15~0.5 Fréquence (Hz): 50~60 Puissance (W): 7.5~12 Température Ambiante (°C): -20~+45 Température Critique (°C): 85 Indice de protection: IP20 Dimmable: DALI Facteur de puissance: 0.95 | | | |



Sous famille Alimentations LED variables en courant constant


| Photo | Article | Description | Lot | Prix unitaire |
|---|--|-------------|-----|---------------|
|  | G503612B | | 1 | 83,82 € |
| | Alimentateur Led dimmabl Casambi CC IEM-12BC | | 5 | 76,20 € |
| | TW multicorrien 500mA 12W | | 10 | 69,28 € |
| | | | 20 | 64,75 € |
| | Bluetooth CASAMBI réglable. Courant de sortie sélectionnable par DIP-SWITCH de 150mA à 500mA. | | | |
| | Longueur (mm): 119 Largeur (mm): 52 Hauteur (mm): 22,5 Couleur: Blanc Tension In (Vac): 220~240 Intensidad Out (A): 0.15~0.5 Fréquence (Hz): 50~60 Puissance (W): 7.5~12 Température Ambiante (°C): -20~+45 Température Critique (°C): 85 Indice de protection: IP20 Facteur de puissance: 0.95 | | | |



| | | | | |
|---|---|--|----|---------|
|  | G503712B | | 1 | 21,05 € |
| | Alimentatore Led multicorrente dimmerabile DALI DC | | 5 | 19,14 € |
| | MIM-12D 700mA 12W | | 10 | 17,39 € |
| | | | 50 | 16,25 € |
| | Conception ÉCO-ERP. Sortie multi-courant constante de 100 mA à 700 mA. Gradable DALI et PUSH | | | |
| | Longueur (mm): 65 Largeur (mm): 43 Hauteur (mm): 24 Couleur: Blanc Tension In (Vac): 220~240 Tension Out (Vac): 2~42 Intensidad Out (A): 0.1~0.7 Fréquence (Hz): 50~60 Puissance (W): 4.2~12.6 Température Ambiante (°C): -20~+60 Température Critique (°C): 90 Vie (Heures): 50000 Indice de protection: IP20 Dimmable: Push&DALI Facteur de puissance: 0.95 | | | |




Sous famille Alimentations LED variables en courant constant

| Photo | Article | Description | Lot | Prix unitaire |
|---|---|-------------|-----|---------------|
|  | G503812D | | 1 | 25,70 € |
| | Driver LED dimmable DALI CC IE-12D multi courant | | 5 | 23,37 € |
| | 12W | | 10 | 21,26 € |
| | Conforme à ECO Design ERP. Sortie multi-courant constante de 180mA à 500mA. | | 50 | 19,88 € |
| | Longueur (mm): 119 Largeur (mm): 52 Hauteur (mm): 22,5 Couleur: Blanc Tension In (Vac): 220~240 Tension Out (Vdc): 15~52 Intensidad In (A): 0.08 Intensidad Out (A): 0.23~0.5 Fréquence (Hz): 50~60 Puissance (W): 4~12 Température Ambiante (°C): -20~+50 Température Critique (°C): 80 Vie (Heures): 50000 Indice de protection: IP20 Dimmable: DALI Facteur de puissance: 0.95 | | | |



Sous famille **Alimentations LED variables en courant constant**

| Photo | Article | Description | Lot | Prix unitaire |
|---|---|-------------|-----|---------------|
|  | G503812E | | 1 | 27,82 € |
| | Driver Led dimmable DALI CC LIM-12D multicourant 12W | | 5 | 25,29 € |
| | | | 10 | 23,00 € |
| | | | 50 | 21,49 € |
| | Conforme à ECO Design ERP. Sortie multi-courant constante de 150mA à 700mA. Dimmable DALI et Switch Dim | | | |
| | Longueur (mm): 132 Largeur (mm): 30 Hauteur (mm): 20 Couleur: Blanc Tension In (Vac): 220~240 Tension Out (Vac): 2~40 Intensidad In (A): 0.08 Intensidad Out (A): 0.3~0.7 Fréquence (Hz): 50~60 Puissance (W): 6.3~12 Température Ambiante (°C): -20~+45 Température Critique (°C): 90 Vie (Heures): 50000 Indice de protection: IP20 Dimmable: DALI Facteur de puissance: 0.95 | | | |



Sous famille Alimentations LED variables en courant constant

| Photo | Article | Description | Lot | Prix unitaire |
|---|--|-------------|-----|---------------|
|  | G503515 | | 1 | 15,96 € |
| | Alimentation LED dimmable SLD15-300IL-Es 300mA | | 5 | 13,31 € |
| | 14,4W | | 10 | 12,09 € |
| | Conforme à ECO Design ERP. Réglable de 10 à 100% avec les régulateurs coupant le début ou la fin de la phase. Courant de sortie constant 300mA. | | 80 | 11,31 € |
| | Longueur (mm): 85,3 Largeur (mm): 41 Hauteur (mm): 22 Couleur: Blanc Tension In (Vac): 220~240 Tension Out (Vdc): 24~48 Intensidad Out (A): 0.3 Fréquence (Hz): 50~60 Puissance (W): 7.2~14.4 Température Ambiante (°C): -25~+50 Température Critique (°C): 85 Indice de protection: IP20 Dimmable: Corte inicio o fin de fase Facteur de puissance: 0.95 | | | |




Sous famille Alimentations LED variables en courant constant

| Photo | Article | Description | Lot | Prix unitaire |
|---|---|---|-----|---------------|
|  | G503515B | | 1 | 15,96 € |
| | Alimentation LED dimmable SLD15-350IL-Es 350mA | | 5 | 13,31 € |
| | 14,7W | | 10 | 12,09 € |
| | | Conforme à ECO Design ERP. Réglable de 10 à 100% avec les régulateurs coupant le début ou la fin de la phase. Courant de sortie constant 350mA. | 80 | 11,31 € |
| | Longueur (mm): 85,3 Largeur (mm): 41 Hauteur (mm): 22 Couleur: Blanc Tension In (Vac): 220~240 Tension Out (Vdc): 24~42 Intensidad Out (A): 0.35 Fréquence (Hz): 50~60 Puissance (W): 8.4~14.7 Température Ambiante (°C): -25~+50 Température Critique (°C): 85 Indice de protection: IP20 Dimmable: Corte inicio o fin de fase Facteur de puissance: 0.95 | | | |




Sous famille Alimentations LED variables en courant constant

| Photo | Article | Description | Lot | Prix unitaire |
|---|--|-------------|-----|---------------|
|  | G503515D | | 1 | 15,96 € |
| | Alimentation LED dimmable SLD15-500IL-Es 500mA | | 5 | 13,31 € |
| | 15W | | 10 | 12,09 € |
| | Conforme à ECO Design ERP. Réglable de 10 à 100% avec les régulateurs coupant le début ou la fin de la phase. Courant de sortie constant 500mA. | | 80 | 11,31 € |
| | Longueur (mm): 85,3 Largeur (mm): 41 Hauteur (mm): 22 Couleur: Blanc Tension In (Vac): 220~240 Tension Out (Vdc): 17~30 Intensidad Out (A): 0.5 Fréquence (Hz): 50~60 Puissance (W): 8.5~15 Température Ambiante (°C): -25~+50 Température Critique (°C): 85 Indice de protection: IP20 Dimmable: Corte inicio o fin de fase Facteur de puissance: 0.95 | | | |




Sous famille **Alimentations LED variables en courant constant**

| Photo | Article | Description | Lot | Prix unitaire |
|---|---|-------------|-----|---------------|
|  | G503515F | | 1 | 15,96 € |
| | Alimentation LED dimmable SLD15-700IL-Es 700mA | | 5 | 13,31 € |
| | 15,4W | | 10 | 12,09 € |
| | Conforme à ECO Design ERP. Réglable de 10 à 100% avec les régulateurs coupant le début ou la fin de la phase. Courant de sortie constant 700mA. | | 80 | 11,31 € |
| | Longueur (mm): 85,3 Largeur (mm): 41 Hauteur (mm): 22 Couleur: Blanc Tension In (Vac): 220~240 Tension Out (Vdc): 9~22 Intensidad Out (A): 0.7 Fréquence (Hz): 50~60 Puissance (W): 6.3~15.4 Température Ambiante (°C): -25~+50 Température Critique (°C): 85 Indice de protection: IP20 Dimmable: Corte inicio o fin de fase Facteur de puissance: 0.95 | | | |




Sous famille Alimentations LED variables en courant constant

| Photo | Article | Description | Lot | Prix unitaire |
|---|---|-------------|-----|---------------|
|  | G503520 | | 1 | 17,33 € |
| | Alimentation LED CC dimmable SLD20-350IL-Es | | 5 | 14,44 € |
| | 350mA 18,9W | | 10 | 13,12 € |
| | Conforme à ECO Design ERP. Réglable de 10 à 100% avec les régulateurs coupant le début ou la fin de la phase. Courant constant de sortie 350mA | | 100 | 12,26 € |
| | Longueur (mm): 121 Largeur (mm): 45 Hauteur (mm): 20 Couleur: Blanc Tension In (Vac): 220~240 Tension Out (Vdc): 30~54 Intensidad Out (A): 0.35 Fréquence (Hz): 50~60 Puissance (W): 10.5~18.9 Température Ambiante (°C): -20~+40 Température Critique (°C): 90 Indice de protection: IP20 Dimmable: Corte inicio o fin de fase Facteur de puissance: 0.95 | | | |




Sous famille **Alimentations LED variables en courant constant**

| Photo | Article | Description | Lot | Prix unitaire |
|---|--|-------------|-----|---------------|
|  | GTC18350 | | 1 | 17,00 € |
| | Led Driver CC MINI MD 350mA 18W | | 5 | 15,46 € |
| | Directives ECO ERP. Alimentation de sortie a courant constant 350mA. Réglable par coupure de phase. | | 10 | 14,05 € |
| | | | 50 | 13,01 € |
| | Longueur (mm): 115 Largeur (mm): 52 Hauteur (mm): 22 Tension In (Vac): 220~240 Tension Out (Vdc): 25~51 Intensidad Out (A): 0.35 Fréquence (Hz): 50~60 Puissance (W): 8.75~18 Température Ambiante (°C): -25~+50 Température Critique (°C): 75 Indice de protection: IP20 Dimmable: Corte inicio o fin de fase Facteur de puissance: 0.95 Référence: 127030 | | | |




Sous famille Alimentations LED variables en courant constant

| Photo | Article | Description | Lot | Prix unitaire |
|---|--|-------------|-----|---------------|
|  | G503520A | | 1 | 17,33 € |
| | Alimentation LED CC dimmable SLD20-500IL-Es | | 5 | 14,44 € |
| | 500mA 20W | | 10 | 13,12 € |
| | Conforme à ECO Design ERP. Réglable de 10 à 100% avec les régulateurs coupant le début ou la fin de la phase. Courant constant de sortie 500mA. | | 100 | 12,26 € |
| | Longueur (mm): 121 Largeur (mm): 45 Hauteur (mm): 20 Couleur: Blanc Tension In (Vac): 220~240 Tension Out (Vdc): 20~40 Intensidad Out (A): 0.5 Fréquence (Hz): 50~60 Puissance (W): 10~20 Température Ambiante (°C): -20~+40 Température Critique (°C): 90 Indice de protection: IP20 Dimmable: Corte inicio o fin de fase Facteur de puissance: 0.95 | | | |




Sous famille Alimentations LED variables en courant constant

| Photo | Article | Description | Lot | Prix unitaire |
|---|--|-------------|-----|---------------|
|  | G503520B | | 1 | 17,33 € |
| | Alimentation LED CC dimmable SLD20-700IL-Es | | 5 | 14,44 € |
| | 700mA 20,3W | | 10 | 13,12 € |
| | Conforme à ECO Design ERP. Réglable de 10 à 100% avec les régulateurs coupant le début ou la fin de la phase. Courant constant de sortie 700mA. | | 100 | 12,26 € |
| | Longueur (mm): 121 Largeur (mm): 45 Hauteur (mm): 20 Couleur: Blanc Tension In (Vac): 220~240 Tension Out (Vdc): 15~29 Intensidad Out (A): 0.7 Fréquence (Hz): 50~60 Puissance (W): 10.5~20.3 Température Ambiante (°C): -20~+40 Température Critique (°C): 90 Indice de protection: IP20 Dimmable: Corte inicio o fin de fase Facteur de puissance: 0.95 | | | |




Sous famille **Alimentations LED variables en courant constant**

| Photo | Article | Description | Lot | Prix unitaire |
|---|--|-------------|-----|---------------|
|  | G503520E | | 1 | 32,46 € |
| | Alimentation LED CC Dimmable 0/1-10V | | 5 | 29,51 € |
| | SLD20-500ILA-UN1 500mA 20W | | 10 | 26,83 € |
| | Conforme à ECO Design ERP. Dimmable 1-100% avec signal 0 / 1-10V. Dip-switch de sortie multi-courant 150-500mA. | | 100 | 25,08 € |
| | Longueur (mm): 103,1 Largeur (mm): 41 Hauteur (mm): 22 Couleur: Blanc Tension In (Vac): 110~277 Tension Out (Vdc): 20~40 Intensidad Out (A): 0.15~0.5 Fréquence (Hz): 50~60 Puissance (W): 2.8~20 Température Ambiante (°C): -20~+50 Température Critique (°C): 85 Vie (Heures): 50000 Indice de protection: IP20 Dimmable: 0-10V Facteur de puissance: 0.95 | | | |




Sous famille **Alimentations LED variables en courant constant**


| Photo | Article | Description | Lot | Prix unitaire |
|---|---|-------------|-----|---------------|
|  | G503620 | | 1 | 34,31 € |
| | Alimentation Led Dimmable DALI SLD20-500IBD-UN | | 5 | 30,65 € |
| | jusqu'à 500mA 20W | | 10 | 27,87 € |
| | ECO Design ERP,pour incorporer. Réglable DALI ou PUSH DIM. Sortie à courant constant sélectionnable de 150 mA à 500 mA par interrupteur DIP. | | 100 | 26,05 € |
| | Longueur (mm): 78,7 Largeur (mm): 41 Hauteur (mm): 22 Couleur: Blanc Tension In (Vac): 110~277 Tension Out (Vdc): 27~40 Intensidad Out (A): 0.15~0.5 Fréquence (Hz): 50~60 Puissance (W): 4~20 Température Ambiante (°C): -25~+50 Température Critique (°C): 90 Indice de protection: IP20 Dimmable: DALI Facteur de puissance: 0.84-0.95 | | | |



Sous famille Alimentations LED variables en courant constant


| Photo | Article | Description | Lot | Prix unitaire |
|---|---|-------------|-----|---------------|
|  | G503620A | | 1 | 37,23 € |
| | Alimentation Led Dimmable DALI SLD20-500ILD-UN | | 5 | 33,85 € |
| | jusqu'à 500mA 20W | | 10 | 30,77 € |
| | Conforme à ECO Design ERP. Utilisation indépendante DALI2 réglable. Sortie de courant constant sélectionnable de 150mA à 500mA par interrupteur DIP. | | 100 | 28,77 € |
| | Longueur (mm): 103,1 Largeur (mm): 41 Hauteur (mm): 22 Couleur: Blanc Tension In (Vac): 110~277 Tension Out (Vdc): 8~40 Intensidad Out (A): 0.15~0.5 Fréquence (Hz): 50~60 Puissance (W): 4~20 Température Ambiante (°C): -20~+50 Température Critique (°C): 90 Indice de protection: IP20 Dimmable: DALI Facteur de puissance: 0.94-0.95 | | | |



| | | | | |
|---|--|--|----|---------|
|  | G503720B | | 1 | 22,58 € |
| | Alimentation Led multicourant variable DALI DC | | 5 | 20,53 € |
| | MIM-20D 700mA 20W | | 10 | 18,66 € |
| | Conception ÉCO-ERP. Sortie multi-courant constante de 300 mA à 700 mA. Gradable DALI et PUSH | | 50 | 17,43 € |
| | Longueur (mm): 85 Largeur (mm): 43 Hauteur (mm): 23 Couleur: Blanc Tension In (Vac): 220~240 Intensidad Out (A): 0.3~0.7 Fréquence (Hz): 50~60 Puissance (W): 12.6~20 Température Ambiante (°C): -20~+60 Température Critique (°C): 90 Vie (Heures): 50000 Indice de protection: IP20 Dimmable: Push&DALI Facteur de puissance: 0.95 | | | |




Sous famille Alimentations LED variables en courant constant

| Photo | Article | Description | Lot | Prix unitaire |
|---|--|-------------|-----|---------------|
|  | GTC20500 | | 1 | 17,34 € |
| | Led Driver CC MINI MD 500mA 20W | | 5 | 15,76 € |
| | Directives ECO ERP. Alimentation de sortie a courant constant 500mA. Réglable par coupure de phase. | | 10 | 14,33 € |
| | | | 50 | 13,27 € |
| | Longueur (mm): 111 Largeur (mm): 52 Hauteur (mm): 22 Tension In (Vac): 220~240 Tension Out (Vdc): 16~42 Intensidad Out (A): 0.5 Fréquence (Hz): 50~60 Puissance (W): 20 Température Ambiante (°C): -25~+45 Température Critique (°C): 75 Indice de protection: IP20 Dimmable: Corte inicio o fin de fase Facteur de puissance: 0.95 Référence: 127032 | | | |




Sous famille Alimentations LED variables en courant constant

| Photo | Article | Description | Lot | Prix unitaire |
|---|--|-------------|-----|---------------|
|  | GTC2070A | | 1 | 34,57 € |
| | Led Driver CV CC DIM MINI JOLLY DALI | | 5 | 31,43 € |
| | multi-current 700mA 20W | | 10 | 28,57 € |
| | Directives ECO ERP. Dimmable DALI Courant de sortie sélectionnable par DIP-SWITCH de 250mA à 700mA et à tension constante 24Vdc | | 50 | 26,46 € |
| | Longueur (mm): 111 Largeur (mm): 52 Hauteur (mm): 22 Tension In (Vac): 110~240 Intensidad Out (A): 0.25~0.7 Fréquence (Hz): 50~60 Puissance (W): 1~20 Température Ambiante (°C): -25~+45 Température Critique (°C): 75 Indice de protection: IP20 Dimmable: DALI Facteur de puissance: 0.95 | | | |

Référence: 125403




Sous famille **Alimentations LED variables en courant constant**

| Photo | Article | Description | Lot | Prix unitaire |
|---|--|-------------|-----|---------------|
|  | GTC2070B | | 1 | 17,00 € |
| | Led Driver CC MINI MD 700mA 20W | | 5 | 15,46 € |
| | Directives ECO ERP. Alimentation de sortie a courant constant 700mA. Réglable par coupure de phase. | | 10 | 14,05 € |
| | | | 50 | 13,01 € |
| | Longueur (mm): 115 Largeur (mm): 52 Hauteur (mm): 22 Tension In (Vac): 220~240 Tension Out (Vdc): 16~28 Intensidad Out (A): 0.7 Fréquence (Hz): 50~60 Puissance (W): 11.2~19.6 Température Ambiante (°C): -25~+45 Température Critique (°C): 75 Indice de protection: IP20 Dimmable: Corte inicio o fin de fase Facteur de puissance: 0.95 | | | |
| Référence: 127034 | | | | |




Sous famille **Alimentations LED variables en courant constant**

| Photo | Article | Description | Lot | Prix unitaire |
|---|--|-------------|-----|---------------|
|  | GTC20900 | | 1 | 33,45 € |
| | Led Driver CV CC DIM 1-10V-P MINI JOLLY | | 5 | 30,41 € |
| | multicurrent 900mA 20W | | 10 | 27,64 € |
| | | | 50 | 25,60 € |
| | Directives ECO ERP. Réglable 1-10 V. Courant de sortie sélectionnable par DIP-SWITCH de 250mA à 900mA et à tension constante 12 et 24Vdc | | | |
| | Longueur (mm): 111 Largeur (mm): 52 Hauteur (mm): 22 Tension In (Vac): 110~240 Intensidad Out (A): 0.25~0.9 Fréquence (Hz): 50~60 Puissance (W): 1~20 Température Ambiante (°C): -25~+50 Température Critique (°C): 80 Indice de protection: IP20 Dimmable: 1-10V Facteur de puissance: 0.95 Référence: 125400 | | | |




Sous famille **Alimentations LED variables en courant constant**

| Photo | Article | Description | Lot | Prix unitaire |
|---|---|-------------|-----|---------------|
|  | GTC2090A | | 1 | 24,91 € |
| | Led Driver CV CC DIM MINI JOLLY MD multi-current | | 5 | 22,65 € |
| | 900mA 20W | | 10 | 20,58 € |
| | Directives ECO ERP. Réglable par coupure de phase. Courant de sortie sélectionnable par DIP-SWITCH de 250mA à 900mA et à tension constante 12 et 24Vdc | | 50 | 19,06 € |
| | Longueur (mm): 111 Largeur (mm): 52 Hauteur (mm): 22 Tension In (Vac): 220~240 Intensidad Out (A): 0.25~0.9 Fréquence (Hz): 50~60 Puissance (W): 3~20 Température Ambiante (°C): -25~+45 Température Critique (°C): 75 Indice de protection: IP20 Dimmable: Corte inicio o fin de fase Facteur de puissance: 0.85 | | | |
| Référence: 127556 | | | | |




Sous famille Alimentations LED variables en courant constant

| Photo | Article | Description | Lot | Prix unitaire |
|---|--|-------------|-----|---------------|
|  | G503623A | | 1 | 38,45 € |
| | Alimentation Led DC Dimmable DALI2 | | 5 | 32,05 € |
| | SLD23-600IBD-UN jusqu'à 600mA 23W | | 10 | 29,13 € |
| | Conception ÉCO-ERP. Incorporer. DALI à intensité variable. Sortie DC de 200 à 600 mA par pas de 50 mA. | | 50 | 26,98 € |
| | Longueur (mm): 64 Largeur (mm): 49,7 Hauteur (mm): 27 Couleur: Noir Tension In (Vac): 120~240 Tension Out (Vdc): 6~42 Fréquence (Hz): 50~60 Puissance (W): 4~23 Température Ambiante (°C): -20~+50 Température Critique (°C): 90 Indice de protection: IP20 Dimmable: DALI Facteur de puissance: 0.7-0.95 | | | |

SAIF




| | | | | |
|---|---|--|----|---------|
|  | AD800579 | | 1 | 34,96 € |
| | Multifonctionnel Led Alimentation CC-CV contrôlable par 0-10V ou Push | | 5 | 31,79 € |
| | Sélectionnable avec une sortie à 12 ou 24 V et à 350 mA, 500 mA ou 700 mA. Contrôlable avec 0-10V ou push. Il peut fonctionner en tant que maître et esclave (maximum 9). | | 10 | 30,28 € |
| | Longueur (mm): 114 Largeur (mm): 68 Hauteur (mm): 23 Couleur: Blanc Température Ambiante (°C): -20~+50 Température Critique (°C): 75 Dimmable: 0-10V | | | |
| | | | | |

arditi




Sous famille Alimentations LED variables en courant constant

| Photo | Article | Description | Lot | Prix unitaire |
|---|---|-------------|-----|---------------|
|  | G503525C | | 1 | 13,61 € |
| | Alimentation Led Dimmable CC NTF 350mA 25W | | 5 | 11,34 € |
| | | | 10 | 10,32 € |
| | Conforme à ECO Design ERP. Réglable avec des régulateurs coupés en début ou en fin de phase. Sortie courant constant 350mA. | | 50 | 9,65 € |
| | Longueur (mm): 120 Largeur (mm): 45 Hauteur (mm): 28 Couleur: Blanc Tension In (Vac): 220~240 Tension Out (Vdc): 36~72 Intensidad In (A): 0.16 Intensidad Out (A): 0.35 Fréquence (Hz): 50~60 Puissance (W): 12.5~25 Température Ambiante (°C): -20~+45 Température Critique (°C): 85 Vie (Heures): 50000 Indice de protection: IP20 Dimmable: Corte inicio o fin de fase Facteur de puissance: 0.95 | | | |




Sous famille **Alimentations LED variables en courant constant**

| Photo | Article | Description | Lot | Prix unitaire |
|---|--|-------------|-----|---------------|
|  | G503525D | | 1 | 13,61 € |
| | Alimentation LED Dimmable CC NTF 500mA 25W | | 5 | 11,34 € |
| | | | 10 | 10,32 € |
| | Conforme à ECO Design ERP. Réglable avec des régulateurs coupés en début ou en fin de phase. Sortie courant constant 500mA. | | 50 | 9,65 € |
| | Longueur (mm): 120 Largeur (mm): 45 Hauteur (mm): 28 Couleur: Blanc Tension In (Vac): 220~240 Tension Out (Vdc): 25~50 Intensidad In (A): 0.16 Intensidad Out (A): 0.5 Fréquence (Hz): 50~60 Puissance (W): 12.6~25 Température Ambiante (°C): -20~+45 Température Critique (°C): 85 Vie (Heures): 50000 Indice de protection: IP20 Dimmable: Corte inicio o fin de fase Facteur de puissance: 0.95 | | | |




Sous famille **Alimentations LED variables en courant constant**

| Photo | Article | Description | Lot | Prix unitaire |
|---|--|-------------|-----|---------------|
|  | G503525E | | 1 | 13,61 € |
| | Alimentation LED Dimmable CC NTF 700mA 25W | | 5 | 11,34 € |
| | | | 10 | 10,32 € |
| | Conforme à ECO Design ERP. Réglable avec des régulateurs coupés en début ou en fin de phase. Sortie courant constant 700mA. | | 50 | 9,65 € |
| | Longueur (mm): 120 Largeur (mm): 45 Hauteur (mm): 28 Couleur: Blanc Tension In (Vac): 220~240 Tension Out (Vdc): 18~36 Intensidad In (A): 0.16 Intensidad Out (A): 0.7 Fréquence (Hz): 50~60 Puissance (W): 12.6~25 Température Ambiante (°C): -20~+45 Température Critique (°C): 85 Vie (Heures): 50000 Indice de protection: IP20 Dimmable: Corte inicio o fin de fase Facteur de puissance: 0.95 | | | |




Sous famille Alimentations LED variables en courant constant


| Photo | Article | Description | Lot | Prix unitaire |
|---|---|-------------|-----|---------------|
|  | G503525F | | 1 | 12,88 € |
| | Alimentation Led CC LIM-25T dimmable jusqu'à 600mA 25W | | 5 | 11,71 € |
| | | | 10 | 10,65 € |
| | | | 50 | 9,95 € |
| | Conception ÉCO-ERP. Sortie multicourant constante 350-450-500-600mA. 21-42V Gradable par coupure de phase. | | | |
| | Longueur (mm): 156 Largeur (mm): 44 Hauteur (mm): 28 Couleur: Blanc Tension In (Vac): 220~240 Tension Out (Vdc): 21~42 Intensidad Out (A): 0.35~0.6 Fréquence (Hz): 50~60 Puissance (W): 12.5~25 Température Ambiante (°C): -20~+50 Température Critique (°C): 80 Vie (Heures): 50000 Indice de protection: IP20 Dimmable: Corte inicio o fin de fase Facteur de puissance: 0.95 | | | |



Sous famille Alimentations LED variables en courant constant


| Photo | Article | Description | Lot | Prix unitaire |
|---|---|-------------|-----|---------------|
|  | G503725A | | 1 | 28,81 € |
| | Alimentation Led multicourant variable DALI DT8 CC | | 5 | 26,19 € |
| | IEM-25D TW 00mA 25W | | 10 | 23,81 € |
| | | | 100 | 22,25 € |
| | Conception ÉCO-ERP. Dimmable DALI DT8. Courant de sortie sélectionnable par DIP-SWITCH de 260mA à 700mA. | | | |
| | Longueur (mm): 124 Largeur (mm): 64 Hauteur (mm): 22,5 Couleur: Blanc Tension In (Vac): 220~240 Intensidad Out (A): 0.26~0.7 Fréquence (Hz): 50~60 Puissance (W): 13~25 Température Ambiante (°C): -20~+45 Température Critique (°C): 90 Indice de protection: IP20 Dimmable: DALI Facteur de puissance: 0.95 | | | |



| | | | | |
|---|---|--|----|---------|
|  | G503725B | | 1 | 86,07 € |
| | Alimentateur Led dimmabl Casambi CC IEM-25BC | | 5 | 78,25 € |
| | TW multicorrien 700mA 25W | | 10 | 71,13 € |
| | | | 20 | 66,47 € |
| | Bluetooth CASAMBI réglable. Courant de sortie sélectionnable par DIP-SWITCH de 260mA à 700mA. | | | |
| | Longueur (mm): 124 Largeur (mm): 64 Hauteur (mm): 22,5 Couleur: Blanc Tension In (Vac): 220~240 Intensidad Out (A): 0.26~0.7 Fréquence (Hz): 50~60 Puissance (W): 13~25 Température Ambiante (°C): -20~+45 Température Critique (°C): 90 Indice de protection: IP20 Facteur de puissance: 0.95 | | | |




Sous famille **Alimentations LED variables en courant constant**

| Photo | Article | Description | Lot | Prix unitaire |
|---|--|-------------|-----|---------------|
|  | G503825 | | 1 | 17,86 € |
| | Alimentation LED dimmable 0 / 1-10V DC IE-25A | | 5 | 16,25 € |
| | multi-courant 25W | | 10 | 14,78 € |
| | Conforme à ECO Design ERP. Sortie multi-courant constante de 200mA à 700mA. | | 50 | 13,79 € |
| | Longueur (mm): 119 Largeur (mm): 52 Hauteur (mm): 22,5 Couleur: Blanc Tension In (Vac): 220~240 Tension Out (Vdc): 6~50 Intensidad In (A): 0.16 Intensidad Out (A): 0.5~0.7 Fréquence (Hz): 50~60 Puissance (W): 3~25 Température Ambiante (°C): -20~+50 Température Critique (°C): 85 Vie (Heures): 50000 Indice de protection: IP20 Dimmable: 0-10V Facteur de puissance: 0.95 | | | |




Sous famille **Alimentations LED variables en courant constant**

| Photo | Article | Description | Lot | Prix unitaire |
|---|---|-------------|-----|---------------|
|  | G503825D | | 1 | 28,08 € |
| | Driver LED dimmable DALI CC IE-25D multi courant | | 5 | 25,55 € |
| | 25W | | 10 | 23,21 € |
| | Conforme à ECO Design ERP. Sortie multi-courant constante de 260mA à 700mA. | | 50 | 21,70 € |
| | Longueur (mm): 119 Largeur (mm): 52 Hauteur (mm): 22,5 Couleur: Blanc Tension In (Vac): 220~240 Tension Out (Vdc): 20~55 Intensidad Out (A): 0.45~0.7 Fréquence (Hz): 50~60 Puissance (W): 9~25 Température Ambiante (°C): -20~+50 Température Critique (°C): 85 Vie (Heures): 50000 Indice de protection: IP20 Dimmable: DALI Facteur de puissance: 0.95 | | | |




Sous famille **Alimentations LED variables en courant constant**

| Photo | Article | Description | Lot | Prix unitaire |
|---|---|-------------|-----|---------------|
|  | G503530B | | 1 | 19,93 € |
| | Alimentation LED dimmable SLD30-700IL-Es 700mA | | 5 | 18,11 € |
| | 29,4W | | 10 | 16,46 € |
| | Conforme à ECO Design ERP. Réglable de 10 à 100% avec les régulateurs coupant le début ou la fin de la phase. Courant constant de sortie 700mA. | | 50 | 15,39 € |
| | Longueur (mm): 165 Largeur (mm): 40 Hauteur (mm): 30 Couleur: Blanc Tension In (Vac): 220~240 Tension Out (Vdc): 21~42 Intensidad Out (A): 0.7 Fréquence (Hz): 50~60 Puissance (W): 14.7~29.4 Température Ambiante (°C): -20~+40 Température Critique (°C): 75 Indice de protection: IP20 Dimmable: Corte inicio o fin de fase Facteur de puissance: 0.9 | | | |





Sous famille Alimentations LED variables en courant constant


| Photo | Article | Description | Lot | Prix unitaire |
|---|---|-------------|-----|---------------|
|  | G503530 | | 1 | 19,93 € |
| | Alimentation LED dimmable SLD30-500IL-Es 500mA 30W | | 5 | 18,11 € |
| | | | 10 | 16,46 € |
| | | | 50 | 15,39 € |
| | Conforme à ECO Design ERP. Réglable de 10 à 100% avec les régulateurs coupant le début ou la fin de la phase. Courant constant de sortie 500mA. | | | |
| | Longueur (mm): 165 Largeur (mm): 40 Hauteur (mm): 30 Couleur: Blanc Tension In (Vac): 220~240 Tension Out (Vdc): 30~60 Intensidad Out (A): 0.5 Fréquence (Hz): 50~60 Puissance (W): 15~30 Température Ambiante (°C): -20~+40 Température Critique (°C): 75 Indice de protection: IP20 Dimmable: Corte inicio o fin de fase Facteur de puissance: 0.9 | | | |



Sous famille Alimentations LED variables en courant constant


| Photo | Article | Description | Lot | Prix unitaire |
|---|---|-------------|-----|---------------|
|  | G503530A | | 1 | 19,93 € |
| | Alimentation LED dimmable SLD30-600IL-Es 600mA 30W | | 5 | 18,11 € |
| | | | 10 | 16,46 € |
| | | | 50 | 15,39 € |
| | Conforme à ECO Design ERP. Réglable de 10 à 100% avec les régulateurs coupant le début ou la fin de la phase. Courant constant de sortie 600mA. | | | |
| | Longueur (mm): 165 Largeur (mm): 40 Hauteur (mm): 30 Couleur: Blanc Tension In (Vac): 220~240 Tension Out (Vdc): 25~50 Intensidad Out (A): 0.6 Fréquence (Hz): 50~60 Puissance (W): 15~30 Température Ambiante (°C): -20~+40 Température Critique (°C): 75 Indice de protection: IP20 Dimmable: Corte inicio o fin de fase Facteur de puissance: 0.9 | | | |
|  | | | | |



| | | | | |
|---|---|--|----|---------|
|  | G503830A | | 1 | 24,91 € |
| | Alimentation Led multicourant variable DALI DC MIM-30D 1050mA30W | | 5 | 22,65 € |
| | | | 10 | 20,59 € |
| | | | 50 | 19,24 € |
| | Conception ÉCO-ERP. Sortie multi-courant constante de 500 mA à 1050 mA. Gradable DALI et PUSH | | | |
| | Longueur (mm): 93 Largeur (mm): 55 Hauteur (mm): 32 Couleur: Blanc Tension In (Vac): 220~240 Intensidad Out (A): 0.5~1.05 Fréquence (Hz): 50~60 Puissance (W): 20~29.2 Température Ambiante (°C): -20~+60 Température Critique (°C): 90 Vie (Heures): 50000 Indice de protection: IP20 Dimmable: Push&DALI Facteur de puissance: 0.95 | | | |




Sous famille **Alimentations LED variables en courant constant**

| Photo | Article | Description | Lot | Prix unitaire |
|---|--|-------------|-----|---------------|
|  | GTC3270A | | 1 | 37,06 € |
| | Led Driver CV CC DIM JOLLY DALI multi-current | | 5 | 33,70 € |
| | 700mA 32W | | 10 | 30,65 € |
| | Directives ECO ERP. Dimmable DALI Courant de sortie sélectionnable par DIP-SWITCH de 250mA à 700mA et à tension constante 12 et 24Vdc | | 50 | 28,37 € |
| | Longueur (mm): 103 Largeur (mm): 67 Hauteur (mm): 21 Tension In (Vac): 110~240 Intensidad Out (A): 0.25~0.7 Fréquence (Hz): 50~60 Puissance (W): 1~32 Température Ambiante (°C): -25~+50 Température Critique (°C): 75 Indice de protection: IP20 Dimmable: DALI Facteur de puissance: 0.95 | | | |
| Référence: 125424 | | | | |




Sous famille **Alimentations LED variables en courant constant**

| Photo | Article | Description | Lot | Prix unitaire |
|---|---|-------------|-----|---------------|
|  | GTC32900 | | 1 | 39,08 € |
| | Led Driver CV CC DIM 1-10V-P JOLLY US | | 5 | 35,52 € |
| | multicurrent 900mA 32W | | 10 | 32,29 € |
| | Directives ECO ERP. Réglable 1-10 V. Courant de sortie sélectionnable par DIP-SWITCH de 250mA à 900mA et à tension constante 12 et 24Vdc | | 50 | 29,90 € |
| | Longueur (mm): 103 Largeur (mm): 67 Hauteur (mm): 21 Tension In (Vac): 110~240 Intensidad Out (A): 0.25~0.9 Fréquence (Hz): 50~60 Puissance (W): 1~33 Température Ambiante (°C): -25~+45 Température Critique (°C): 75 Indice de protection: IP20 Dimmable: 1-10V Facteur de puissance: 0.95 | | | |

Référence: 126421




Sous famille **Alimentations LED variables en courant constant**

| Photo | Article | Description | Lot | Prix unitaire |
|---|---|--|-----|---------------|
|  | GTC3290A | | 1 | 40,69 € |
| | Led Driver CV CC DIM JOLLY MD multicurrent | | 5 | 37,00 € |
| | 900mA 32W | | 10 | 33,63 € |
| | | Directives ECO ERP. Dimmable DALI Courant de sortie sélectionnable par DIP-SWITCH de 350mA à 750mA | | 40 |
| | Longueur (mm): 166 Largeur (mm): 46 Hauteur (mm): 34 Tension In (Vac): 220~240 Intensidad Out (A): 0.35~0.75 Fréquence (Hz): 50~60 Puissance (W): 0~32 Température Ambiante (°C): -25~+45 Température Critique (°C): 75 Indice de protection: IP20 Dimmable: Corte inicio o fin de fase Facteur de puissance: 0.97 Référence: 122260 | | | |




Sous famille **Alimentations LED variables en courant constant**

| Photo | Article | Description | Lot | Prix unitaire |
|---|--|-------------|-----|---------------|
|  | G503635A | | 1 | 41,15 € |
| | Led Dimmable DALI SLD35-1000ILD-UN Alimentation | | 5 | 37,40 € |
| | DC jusqu'à 1000mA 35W | | 10 | 34,01 € |
| | Conforme à ECO Design ERP. Uso independiente. Regulable DALI o PUSH DIM . Salida a Corriente constante seleccionable de 250mA a 1000mA por DIP switch. | | 100 | 31,79 € |
| | Longueur (mm): 139 Largeur (mm): 42 Hauteur (mm): 29,8 Couleur: Blanc Tension In (Vac): 110~277 Tension Out (Vdc): 8~42 Intensidad Out (A): 0.25~1 Fréquence (Hz): 50~60 Puissance (W): 5.2~35 Température Ambiante (°C): -20~+50 Température Critique (°C): 90 Indice de protection: IP20 Dimmable: DALI Facteur de puissance: 0.95 | | | |




Sous famille **Alimentations LED variables en courant constant**

| Photo | Article | Description | Lot | Prix unitaire |
|---|--|-------------|-----|---------------|
|  | GTC381050 | | 1 | 38,51 € |
| | Alimentation led CC DIM PROFESSIONALE DALI | | 5 | 34,98 € |
| | multi-courant 1050mA 38W | | 10 | 31,81 € |
| | Directives ECO ERP. Dimmable DALI Courant de sortie sélectionnable par DIP-SWITCH de 300mA à 1050mA | | 40 | 29,45 € |
| | Longueur (mm): 146 Largeur (mm): 44 Hauteur (mm): 30 Tension In (Vac): 220~240 Intensidad Out (A): 0.3~1.05 Fréquence (Hz): 50~60 Puissance (W): 3~38 Température Ambiante (°C): -25~+45 Température Critique (°C): 85 Indice de protection: IP20 Dimmable: DALI Facteur de puissance: 0.95 | | | |


Référence: 127490



Sous famille Alimentations LED variables en courant constant


| Photo | Article | Description | Lot | Prix unitaire |
|---|--|-------------|-----|---------------|
|  | G503540B | | 1 | 21,02 € |
| | Alimentation LED dimmable SLD40-900IL-Es 900mA | | 5 | 19,10 € |
| | 39,6W | | 10 | 17,37 € |
| | Conforme à ECO Design ERP. Réglable de 10 à 100% avec les régulateurs coupant le début ou la fin de la phase. Courant constant de sortie 900mA. | | 50 | 16,24 € |
| | Longueur (mm): 165 Largeur (mm): 40 Hauteur (mm): 30 Couleur: Blanc Tension In (Vac): 220~240 Tension Out (Vdc): 22~44 Intensidad Out (A): 0.9 Fréquence (Hz): 50~60 Puissance (W): 19.8~39.6 Température Ambiante (°C): -20~+40 Température Critique (°C): 75 Indice de protection: IP20 Dimmable: Corte inicio o fin de fase Facteur de puissance: 0.90 | | | |



| | | | | |
|---|--|--|----|---------|
|  | A491820 | | 1 | 30,68 € |
| | Led Driver CC DIM JOLLY DALI 2 PUSH multicurrent | | 5 | 27,89 € |
| | 1050mA 40W | | 15 | 25,42 € |
| | Directives ECO ERP. Dimmable DALI et Push. Courant de sortie sélectionnable par DIP-SWITCH de 300mA à 1050mA | | 45 | 23,80 € |
| | Longueur (mm): 119 Largeur (mm): 67 Hauteur (mm): 24 Tension In (Vac): 220~240 Intensidad Out (A): 0.3~1.05 Fréquence (Hz): 50~60 Puissance (W): 12~42 Température Ambiante (°C): +50 Température Critique (°C): 85 Indice de protection: IP20 Dimmable: Push&DALI | | | |




Sous famille Alimentations LED variables en courant constant

| Photo | Article | Description | Lot | Prix unitaire |
|---|---|-------------|-----|---------------|
|  | G503540H | | 1 | 17,99 € |
| | Alimentation LED Dimmable CC NTF 700mA 40W | | 5 | 14,99 € |
| | Conforme à ECO Design ERP. Réglable avec des régulateurs coupés en début ou en fin de phase. Sortie courant constant 700mA. | | 10 | 13,62 € |
| | | | 50 | 12,74 € |
| | Longueur (mm): 166 Largeur (mm): 52 Hauteur (mm): 24 Couleur: Blanc Tension In (Vac): 220~240 Tension Out (Vdc): 28~56 Intensidad In (A): 0.3 Intensidad Out (A): 0.7 Fréquence (Hz): 50~60 Puissance (W): 20~40 Température Ambiante (°C): -20~+50 Température Critique (°C): 80 Vie (Heures): 30000 Indice de protection: IP20 Dimmable: Corte inicio o fin de fase Facteur de puissance: 0.95 | | | |




Sous famille Alimentations LED variables en courant constant


| Photo | Article | Description | Lot | Prix unitaire |
|---|---|-------------|-----|---------------|
|  | G503540J | | 1 | 15,55 € |
| | Alimentation LED Dimmable CC NTF 500mA 40W | | 5 | 12,96 € |
| | Conforme à ECO Design ERP. Réglable avec des régulateurs coupés en début ou en fin de phase. Sortie courant constant 500mA. | | 10 | 11,78 € |
| | | | 50 | 11,02 € |
| | Longueur (mm): 166 Largeur (mm): 52 Hauteur (mm): 24 Couleur: Blanc Tension In (Vac): 220~240 Tension Out (Vdc): 40~80 Intensidad In (A): 0.3 Intensidad Out (A): 0.5 Fréquence (Hz): 50~60 Puissance (W): 20~40 Température Ambiante (°C): -20~+50 Température Critique (°C): 80 Vie (Heures): 50000 Indice de protection: IP20 Dimmable: Corte inicio o fin de fase Facteur de puissance: 0.95 | | | |



Sous famille Alimentations LED variables en courant constant


| Photo | Article | Description | Lot | Prix unitaire |
|---|--|-------------|-----|---------------|
|  | G503840A | | 1 | 26,07 € |
| | Alimentation Led multicourant variable DALI DC | | 5 | 23,70 € |
| | MIM-40D 1200mA40W | | 10 | 21,54 € |
| | Conception ÉCO-ERP. Sortie multi-courant constante de 700 mA à 1 200 mA. Gradable DALI et PUSH | | 50 | 20,14 € |
| | Longueur (mm): 93 Largeur (mm): 55 Hauteur (mm): 32 Couleur: Blanc Tension In (Vac): 220~240 Intensidad Out (A): 0.7~1.2 Fréquence (Hz): 50~60 Puissance (W): 29.4~40 Température Ambiante (°C): -20~+60 Température Critique (°C): 90 Vie (Heures): 50000 Indice de protection: IP20 Dimmable: Push&DALI Facteur de puissance: 0.95 | | | |



| | | | | |
|---|--|--|----|---------|
|  | G503815A | | 1 | 45,60 € |
| | Alimentation Led DC Dimmable DALI2 | | 5 | 38,00 € |
| | SLD45-1150IBD-UN jusqu'à 1150mA 45W | | 10 | 34,54 € |
| | ECO ERP design. To incorporate. DC output from 400 to 1150mA with steps of 50mA. Dimmable DALI | | 50 | 31,98 € |
| | Longueur (mm): 75,5 Largeur (mm): 56 Hauteur (mm): 30 Diamètre (mm): 75,5 Couleur: Noir Tension In (Vac): 120~240 Tension Out (Vdc): 6~42 Fréquence (Hz): 50~60 Puissance (W): 4~45 Température Ambiante (°C): -20~+50 Température Critique (°C): 90 Indice de protection: IP20 Dimmable: DALI Facteur de puissance: 0.7-0.95 | | | |




Sous famille Alimentations LED variables en courant constant

| Photo | Article | Description | Lot | Prix unitaire |
|---|--|-------------|-----|---------------|
|  | G503845A | | 1 | 22,89 € |
| | Driver LED dimmable DALI CC LE-45D multi courant | | 5 | 20,81 € |
| | 45W | | 10 | 18,92 € |
| | Conforme à SLR-2021. Sortie multi-courant constante de 350mA à 1050mA. | | 50 | 17,68 € |
| | Longueur (mm): 280 Largeur (mm): 31,5 Hauteur (mm): 22 Couleur: Blanc Tension In (Vac): 220~240 Tension Out (Vdc): 21~70 Intensidad Out (A): 0.7~1.05 Fréquence (Hz): 50~60 Puissance (W): 17.5~45 Température Ambiante (°C): -20~+50 Température Critique (°C): 80 Vie (Heures): 50000 Indice de protection: IP20 Dimmable: DALI Facteur de puissance: 0.95 | | | |




Sous famille **Alimentations LED variables en courant constant**

| Photo | Article | Description | Lot | Prix unitaire |
|---|---|-------------|-----|---------------|
|  | G503845E | | 1 | 28,70 € |
| | Alimentation LED dimmable DALI CC IE-45HD | | 5 | 26,10 € |
| | multi-courant 45W | | 10 | 23,73 € |
| | Conception ÉCO ERP. Sortie multicourant constante de 1050mA à 1600mA. | | 50 | 22,18 € |
| | Longueur (mm): 135 Largeur (mm): 72 Hauteur (mm): 24 Couleur: Blanc Tension In (Vac): 220~240 Tension Out (Vdc): 14~43 Intensidad Out (A): 1.05~1.6 Fréquence (Hz): 50~60 Puissance (W): 15~45 Température (°C): 25 Température Ambiante (°C): -20~+50 Température Critique (°C): 85 Vie (Heures): 50000 Indice de protection: IP20 Dimmable: DALI Facteur de puissance: 0.95 | | | |




Sous famille **Alimentations LED variables en courant constant**


| Photo | Article | Description | Lot | Prix unitaire |
|---|--|-------------|-----|---------------|
|  | G503845F | | 1 | 31,27 € |
| | Alimentation Led multicouran variabl DALI DT8 CC | | 5 | 28,43 € |
| | IEM-45D TW 1050mA 45W | | 10 | 25,84 € |
| | Conception ÉCO-ERP. Intensité variable DALI DT8. Courant de sortie sélectionnable par DIP-SWITCH de 350mA à 1050mA. | | 100 | 24,15 € |
| | Longueur (mm): 135 Largeur (mm): 72 Hauteur (mm): 24 Couleur: Blanc Tension In (Vac): 220~240 Intensidad Out (A): 0.35~1.05 Fréquence (Hz): 50~60 Puissance (W): 17.5~45 Température Ambiante (°C): -20~+45 Température Critique (°C): 90 Indice de protection: IP20 Dimmable: DALI Facteur de puissance: 0.95 | | | |



Sous famille **Alimentations LED variables en courant constant**


| Photo | Article | Description | Lot | Prix unitaire |
|---|--|-------------|-----|---------------|
|  | GTC601050 | | 1 | 61,56 € |
| | Led Driver CC DIM MAXI JOLLY US DALI | | 5 | 55,97 € |
| | multi-current 1050mA 60W | | 10 | 50,87 € |
| | | | 50 | 47,10 € |
| | Directives ECO ERP. Dimmable DALI Courant de sortie sélectionnable par DIP-SWITCH de 350mA à 1050mA | | | |
| | Longueur (mm): 124 Largeur (mm): 79 Hauteur (mm): 22 Tension In (Vac): 110~240 Intensidad Out (A): 0.35~1.05 Fréquence (Hz): 50~60 Puissance (W): 1~60 Température Ambiante (°C): -25~+50 Température Critique (°C): 90 Indice de protection: IP20 Dimmable: DALI Facteur de puissance: 0,95 Référence: 127413 | | | |



| | | | | |
|---|--|--|----|---------|
|  | GTC60105A | | 1 | 55,73 € |
| | Led Driver CC DIM 1-10V MAXI JOLLY US | | 5 | 50,66 € |
| | multicurrent 1050mA 60W | | 10 | 46,06 € |
| | | | 50 | 42,65 € |
| | Longueur (mm): 111 Largeur (mm): 79 Hauteur (mm): 22 Tension In (Vac): 110~240 Intensidad Out (A): 0.35~1.05 Fréquence (Hz): 50~60 Puissance (W): 1~60 Température Ambiante (°C): -25~+50 Température Critique (°C): 90 Indice de protection: IP20 Dimmable: 0/1-10V Facteur de puissance: 0.95 | | | |
| | Référence: 127411 | | | |




Sous famille **Alimentations LED variables en courant constant**

| Photo | Article | Description | Lot | Prix unitaire |
|---|--|-------------|-----|---------------|
|  | GTC60700 | | 1 | 53,51 € |
| | Led Driver CC DIM MAXI JOLLY HV multi-current | | 5 | 48,65 € |
| | 700mA 60W | | 10 | 44,23 € |
| | Directives ECO ERP. Dimmable 1-10V & Push | | 50 | 40,95 € |
| | Courant de sortie sélectionnable par DIP-SWITCH de 250mA à 700mA | | | |
| | Longueur (mm): 124 Largeur (mm): 79 | | | |
| | Hauteur (mm): 22 Tension In (Vac): 110~240 | | | |
| | Intensidad Out (A): 0.25~0.7 Fréquence (Hz): 50~60 | | | |
| | Puissance (W): 3~60 | | | |
| | Température Ambiante (°C): -25~+50 | | | |
| | Température Critique (°C): 90 | | | |
| | Indice de protection: IP20 Dimmable: 1-10V & Push | | | |
| | Facteur de puissance: 0.95 | | | |
| | Référence: 127414 | | | |




Sous famille Alimentations LED variables en courant constant

| Photo | Article | Description | Lot | Prix unitaire |
|---|--|-------------|-----|---------------|
|  | G503875D | | 1 | 37,45   |
| | Driver LED dimmable DALI CC LC-75D multi courant | | 5 | 34,06   |
| | 75W | | 10 | 30,95   |
| | Conforme   SLR-2021. Sortie multi-courant constante de 1050mA   1600mA. | | 50 | 28,93   |
| | Longueur (mm): 360 Largeur (mm): 30 Hauteur (mm): 21 Couleur: Blanc Tension In (Vac): 220~240 Tension Out (Vdc): 23~71 Intensidad Out (A): 1.05~1.6 Fr quence (Hz): 50~60 Puissance (W): 26.3~75 Temp rature Ambiante ( C): -20~+50 Temp rature Critique ( C): 80 Vie (Heures): 50000 Indice de protection: IP20 Dimmable: DALI Facteur de puissance: 0.95 | | | |



Sous famille Alimentations LED variables en courant constant

| Photo | Article | Description | Lot | Prix unitaire |
|---|---|-------------|-----|---------------|
|  | G503875E | | 1 | 38,88 € |
| | Alimentation LED dimmable DALI CC IE-75D | | 5 | 35,35 € |
| | multi-courant 75W | | 10 | 32,14 € |
| | Conception ÉCO ERP. Sortie multicourant constante de 1050mA à 1600mA. | | 50 | 30,03 € |
| | Longueur (mm): 159 Largeur (mm): 79 Hauteur (mm): 30 Couleur: Blanc Tension In (Vac): 220~240 Tension Out (Vdc): 23~71 Intensidad Out (A): 1.05~1.6 Fréquence (Hz): 50~60 Puissance (W): 26~75 Température (°C): 25 Température Ambiante (°C): -20~+40 Température Critique (°C): 80 Vie (Heures): 50000 Indice de protection: IP20 Dimmable: DALI Facteur de puissance: 0.95 | | | |

