

DIMMER ELETTRONICO
ELECTRONIC LIGHT DIMMER
350VP MONO-I 350VP MONO-V 
MONO-350I In:12-24Vdc Out:350mA
MONO-700I In:12-24Vdc Out:700mA € 1E4
MONO-V In:12-24Vdc Out:12-24Vdc Max 2A

Grado di protezione: IP20
Grado di inquinamento: 2
Tipo di servizio: Continuo
Indice di resistenza alle correnti superficiali: PT1175
Livello prova filo incandescente: 1 (650°C)



Degree of protection: Ip20
Pollution degree: 2
Duty type: Continuous duty
Proof Tracking Index: PT1175
Glow wire test level : 1 (650°C)



ISTRUZIONI DI MONTAGGIO (FIG. 1)

Sguainare e spellare il cavo da collegare come da misure indicate
Collegare l'alimentazione ai morsetti **Vin+** e **Vin-** della scheda elettronica D
Collegare il cavo lampada ai morsetti **LED+** e **LED-** della scheda elettronica D
Inserire la scheda D nella sede della base E
Assemblare la piastrina serracavo C utilizzando le viti B
Assemblare a pressione, alla base E, il pulsante A e il coperchio F

ISTRUZIONI D'USO

Accensione e spegnimento: pressione veloce (inferiore ad 1 sec.)
Regolazione min. - max. : Pressione continua
Memorizzazione della regolazione ultima effettuata.
Ad ogni pressione il senso di regolazione si inverte.

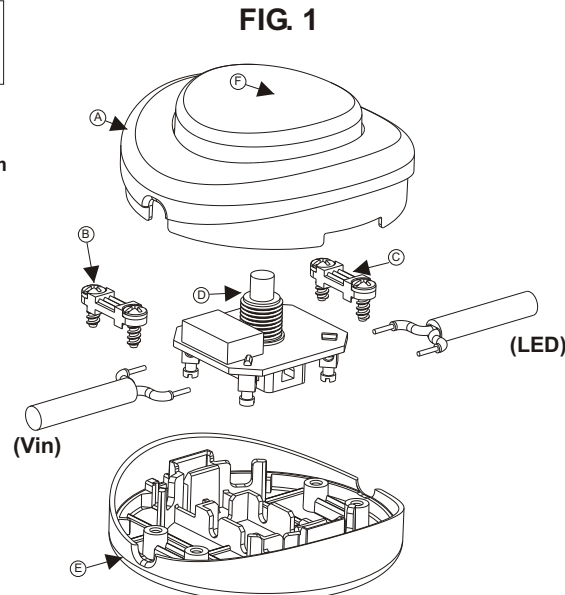
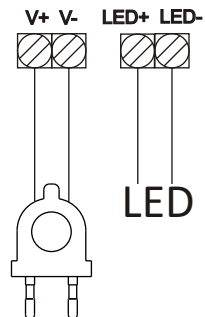
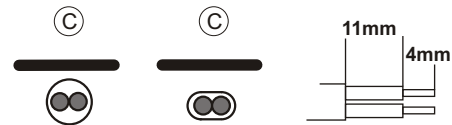
ASSEMBLING INSTRUCTION (FIG. 1)

Strip the cable to be connected respecting the quotes indicated
Connect supply cable to the terminals **Vin+** and **Vin-** of the electronic card D
Connect lamp cable to the terminal **LED+** and **LED-** of the electronic card D
Place the electronic card D into the seat of the base E
Mount cord anchorage C using the screws B
Using pressure, mount button A and cover F to the base E

USE INSTRUCTION

ON and OFF: quick pressure (less than 1 sec.)
MIN. and MAX. settings : Continuous pressure
Memorization of the latest setting made.
At every pressure, the direction of the setting is inverted.

H03VVH2-F 2x0.75mm2	FRDR 2x0.75mm2
H03VV-F 2x0.75mm2	FROR 2x0.75mm2
H03V2V2H2-F 2x0.75mm2	FR5FDR 2x0.75mm2
H03V2V2-F 2x0.75mm2	FR5FOR 2x0.75mm2



La presenza di tale simbolo riportato sull'apparecchiatura o sulla sua confezione indica che il prodotto alla fine della propria vita utile deve essere raccolto separatamente dagli altri rifiuti. Ulteriori informazioni sul sito www.arditi.com
The presence of this symbol on product or its packaging means that the product should not be disposed of with your other household waste. Further informations on www.arditi.com